

# 1. Prilozi – Tabelarni pregledi i grafikoni

KRETANJE BROJA PRIJAVLJENIH PUNOLJETNIH POZNATIH OSOBA 2000. - 2004.  
(Općinska i županijska državna odvjetništva)

Tablica 1

Godina	BJ	ČK	DU	GS	KA	KO	OS	PŽ	PU	RI	SI	SB	ST	ŠI	VŽ	VG	VU	ZD	ZG	ZL	UKUP- NO
2000.	1983	756	1479	662	1513	1119	3159	1921	2745	3616	1879		4998	1448	1118		1989	1806	11627	1067	44885
2001.	2223	817	1502	766	1692	1151	3294	2109	2736	4081	1994		5170	1542	1345		1983	1950	12460	1463	48278
2002.	2238	753	1607	740	1553	1184	2690	671	3226	4030	1989	1311	5339	1631	1300		1820	1790	10671	1042	45585
2003.	2140	734	1505	803	1511	1179	2865	655	3569	4698	1792	1348	5117	1582	1139		2026	1699	11969	995	47326
2004.	2040	729	1372	734	1529	1081	2854	695	2980	4549	1833	1371	4783	1805	1229	2092	2193	1664	9303	989	45825

## VERIŽNI INDEKS

2000.	112	130	124	114	113	113	132	117	112	118	137		108	94	111		119	105	114		118
2001.	112	108	102	116	112	103	104	110	100	113	106		103	106	120		100	108	107	137	108
2002.	101	92	107	97	92	103	82	32	118	99	100		103	106	97		92	92	86	71	94
2003.	96	97	94	109	97	100	107	98	111	117	90	103	96	97	88		111	95	112	95	103
2004.	95	99	91	91	101	92	100	106	83	97	102	102	93	114	108		108	98	78	99	97

## BAZIČNI INDEKS 2000.- 2004.

	103	96	93	111	101	97	90	36	109	126	98		96	125	110		110	92	80	93	102
--	-----	----	----	-----	-----	----	----	----	-----	-----	----	--	----	-----	-----	--	-----	----	----	----	-----

## KRETANJE BROJA PRIJAVLJENIH MLAĐIH PUNOLJETNIH OSOBA 2000. - 2004.

Tablica 2

## Apsolutni brojevi

Godina	BJ	ČK	DU	GS	KA	KO	OS	PŽ	PU	RI	SI	SB	ST	ŠI	VŽ	VG	VU	ZD	ZG	ZL	UKUPNO
2000.	187	104	236	77	140	88	298	365	435	550	143		644	195	114		135	194	1108	18	5031
2001.	223	116	191	73	117	98	369	339	493	846	204		613	228	163		204	240	1360	139	6016
2002.	278	127	229	62	127	129	359	146	487	680	216	206	618	238	155		179	232	1102	105	5675
2003.	238	112	205	89	129	117	351	95	559	751	165	135	507	208	94		196	185	1221	118	5475
2004.	205	125	107	69	122	112	406	80	410	638	183	165	483	182	134	179	195	185	778	95	4853

## Verižni indeks

Godina	BJ	ČK	DU	GS	KA	KO	OS	PŽ	PU	RI	SI	SB	ST	ŠI	VŽ	VG	VU	ZD	ZG	ZL	UKUPNO
2000.	128	153	121	105	127	85	109	131	126	144	135		90	105	107		110	106	111		114
2001.	119	112	81	95	84	111	124	93	113	154	143		95	117	143		151	124	123	772	120
2002.	124	109	119	84	108	131	97	43	98	80	105		101	104	95		88	96	81	75	94
2003.	86	88	90	144	102	91	98	65	115	110	76	66	82	87	61		109	80	111	112	96
2004.	86	112	52	78	95	96	116	84	73	85	111	122	95	88	143		99	100	64	81	89

## Bazični indeks

	BJ	ČK	DU	GS	KA	KO	OS	PŽ	PU	RI	SI	SB	ST	ŠI	VŽ	VG	VU	ZD	ZG	ZL	UKUPNO
	110	120	45	90	87	127	136	22	94	116	128		75	93	118		144	95	70	528	96

KRETANJE BROJA PRIJAVLJENIH MALOLJETNIKA 2000.-2004.GODINE  
Apsolutni brojevi

Tablica 3

Godina	BJ	ČK	DU	GS	KA	KO	OS	PŽ	PU	RI	SI	SB	ST	ŠI	VŽ	VG	VU	ZD	ZG	ZL	SVEGA
2000.	177	115	130	34	113	51	324	201	286	457	161		339	118	95		114	145	819		3679
2001.	168	125	89	48	107	94	369	216	321	567	180		376	206	129		163	249	1097	100	4604
2002.	170	148	123	50	114	90	309	62	288	408	164	193	339	114	106		173	156	767	98	3872
2003.	209	146	101	40	97	93	307	65	251	386	138	136	341	109	86		144	127	790	86	3652
2004.	189	99	97	34	86	70	376	27	214	352	113	133	361	89	80	135	133	124	512	48	3272

## Verižni indeks

Godina	BJ	ČK	DU	GS	KA	KO	OS	PŽ	PU	RI	SI	SB	ST	ŠI	VŽ		VU	ZD	ZG	ZL	SVEGA
2000.	147	112	96	136	156	63	137	110	127	122	125		90	86	85		101	91	93		106
2001.	95	109	68	141	95	184	114	107	112	124	112		111	175	136		143	172	134		125
2002.	101	118	138	104	107	96	84	29	90	72	91		90	55	82		106	63	70	98	84
2003.	123	99	82	80	85	103	99	105	87	95	84	70	101	96	81		83	81	103	88	94
2004.	90	68	96	85	89	75	122	42	85	91	82	98	106	82	93		92	98	65	56	90

## Bazični indeks

Godina	BJ	ČK	DU	GS	KA	KO	OS	PŽ	PU	RI	SI	SB	ST	ŠI	VŽ		VU	ZD	ZG	ZL	SVEGA
Baz. ind.	107	86	75	100	76	137	116	13	75	77	70		106	75	84		117	86	63		89

KRETANJE BROJA PRIJAVLJENIH NEPOZNATIH OSOBA 2000. - 2004.  
(Općinska i županijska državna  
odvjetništva)

Tablica 4

Godina	BJ	ČK	DU	GS	KA	KO	OS	PŽ	PU	RI	SI	S B	ST	ŠI	VŽ	VG	VU	ZD	ZG	ZL	UKUP- NO
2000.	594	353	444	303	1061	297	1207	556	3114	2546	787		2641	609	378		753	1244	11984	423	29294
2001.	853	564	406	361	1237	445	1428	867	4164	3585	976		3127	1020	718		1102	1499	14566	550	37468
2002.	778	593	399	341	1408	432	1282	131	4190	3914	942	684	3121	889	969		993	1853	16201	545	39665
2003.	838	534	526	492	1404	381	1676	323	4571	3252	833	571	3803	1223	782		1322	1834	18590	507	43469
2004.	993	580	651	505	1590	508	1935	142	4810	3486	912	649	3704	1398	903	1525	1266	1884	19528	525	47494

VERIŽNI INDEKS

2000.	143	101	140	201	150	123	152	125	132	119	150		121	103	141		113	142	111		123
2001.	144	160	91	119	117	150	118	156	134	141	124		118	167	190		146	120	122	130	128
2002.	91	105	98	94	114	97	90	15	101	109	97		100	87	135		90	124	111	99	106
2003.	108	90	132	144	100	88	131	247	109	83	88	83	122	138	81		133	99	115	93	110
2004.	118	109	124	103	113	133	115	44	105	107	109	114	97	114	115		96	103	105	104	109

BAZIČNI INDEKS 2000.- 2004.

	167	164	147	167	150	171	160	26	154	137	116		140	230	239		168	151	163	124	162
--	-----	-----	-----	-----	-----	-----	-----	----	-----	-----	-----	--	-----	-----	-----	--	-----	-----	-----	-----	-----

**STRUKTURA KRIMINALITETA PRIJAVLJENIH ODRASLIH OSOBA**  
(osobe od navršene 21 godine)  
2003. - 2004.

Tablica 5

Naziv glave Kaznenog zakona	2003. godina	2004. godina
K. D. PROTIV ŽIVOTA I TIJELA (Glava X KZ)	1551 3,7%	1458 3,5%
K. D. PROTIV SLOBODE I PRAVA ČOVJEKA I GRAĐANINA (Glava XI KZ)	4979 11,8%	5166 12,5%
K. D. PROTIV VRIJEDNOSTI ZAŠTIĆENIH MEĐUNARODNIM PRAVOM (Glava XIII KZ)	264 0,6%	324 0,8%
K. D. VEZANA ZA ZLOPORABU OPOJNIH DROGA (Glava XIII KZ)	4008 9,5%	4066 9,8%
K. D. PROTIV SPOLNE SLOBODE I SPOLNOG ČUDOREĐA (Glava XIV KZ)	447 1,1%	379 0,9%
KAZNENA DJELA PROTIV BRAKA, OBITELJI I MLADEŽI (Glava XVI KZ)	2091 4,9%	2787 6,7%
KAZNENA DJELA PROTIV IMOVINE (Glava XVII KZ)	13856 32,8%	12617 30,6%
KAZNENA DJELA PROTIV OKOLIŠA (Glava XIX KZ)	492 1,2%	466 1,1%
KAZNENA DJELA PROTIV OPĆE SIGURNOSTI LJUDI I IMOVINE I SIGURNOSTI PROMETA (Glava XX KZ)	3072 7,3%	3049 7,4%
KAZNENA DJELA PROTIV SIGURNOSTI PLATNOG PROMETA I POSLOVANJA (Glava XXI KZ)	2871 6,8%	3025 7,3%
KAZNENA DJELA PROTIV VJERODOSTOJNOSTI ISPRAVA (Glava XXIII KZ)	2872 6,8%	2924 7,1%
KAZNENA DJELA PROTIV JAVNOG REDA (Glava XXIV KZ)	1744 4,1%	1578 3,8%
KAZNENA DJELA PROTIV SLUŽBENE DUŽNOSTI (Glava XXV KZ)	2177 5,2%	2095 5,1%
OSTALA KAZNENA DJELA IZ KZ I POSEBNIH ZAKONA	2329 5,5%	1357 3,3%
UKUPNO:	42261 100%	41291 100%

STRUKTURA KRIMINALITETA PRIJAVLJENIH MLAĐIH PUNOLJETNIH OSOBA  
2003. - 2004.

Tablica 6 (osobe od navršene 18. do navršene 21. godine)

Naziv glave Kaznenog zakona	2003.	2004.
KAZNENA DJELA PROTIV ŽIVOTA I TIJELA (Glava X KZ)	183 3,3%	209 4,3%
KAZNENA DJELA VEZANA ZA ZLOPORABU OPOJNIH DROGA (Glava XIII KZ)	2020 36,9%	1456 30,0%
KAZNENA DJELA PROTIV SPOLNE SLOBODE I SPOLNOG ĆUDOREĐA (Glava XIV KZ)	37 0,7%	40 0,8%
KAZNENA DJELA PROTIV IMOVINE (Glava XVII KZ)	2028 37,0%	2050 42,2%
KAZNENA DJELA PROTIV OPĆE SIGURNOSTI LJUDI I IMOVINE I SIGURNOSTI PROMETA (Glava XX KZ)	375 6,8%	398 8,2%
KAZNENA DJELA PROTIV VJERODOSTOJNOSTI ISPRAVA (Glava XXIII)	188 3,4%	176 3,6%
KAZNENA DJELA PROTIV JAVNOG REDA (Glava XXIV KZ)	207 3,8%	156 3,2%
KAZNENA DJELA PROTIV ORUŽANIH SNAGA REPUBLIKE HRVATSKE (Gl. XXVI)	86 1,6%	87 1,8%
OSTALA KAZNENA DJELA IZ KAZNENOG ZAKONA	351 6,4%	281 5,8%
<b>UKUPNO</b>	5475 100%	4853 100%

STRUKTURA KRIMINALITETA PRIJAVLJENIH MALOLJETNIH OSOBA  
2003. - 2004.

Tablica 7

	2003.	2004.
KAZNENA DJELA PROTIV ŽIVOTA I TIJELA (Glava X KZ)	166 4,5	197 6,0
KAZNENA DJELA VEZANA ZA ZLOPORABU OPOJNIH DROGA (Glava XIII KZ)	766 21,0	443 13,5
KAZNENA DJELA PROTIV SPOLNE SLOBODE I SPOLNOG ĆUDOREĐA (Glava XIV KZ)	40 1,1	35 1,1
KAZNENA DJELA PROTIV IMOVINE (Glava XVII KZ)	2226 61,0	2144 65,5
KAZNENA DJELA PROTIV OPĆE SIGURNOSTI LJUDI I IMOVINE I SIGURNOSTI PROMETA (Glava XX KZ)	92 2,5	83 2,5
KAZNENA DJELA PROTIV VJERODOSTOJNOSTI ISPRAVA (glava XXIII KZ)	63 1,7	81 2,5
KAZNENA DJELA PROTIV JAVNOG REDA (Glava XXIV KZ)	89 2,4	107 3,3
OSTALA KAZNENA DJELA IZ KAZNENOG ZAKONA	210 5,7	182 5,6
UKUPNO:	3652 5,7	3272 100

Tablica 8 STRUKTURA KRIMINALITETA U PRIJAVAMA PROTIV NEPOZNATIH OSOBA - 2004.

Naziv glave Kaznenog zakona	Broj prijava u 2004. g.
KAZNENA DJELA PROTIV ŽIVOTA I TIJELA (Glava X KZ)	316 0,7%
KAZNENA DJELA PROTIV SLOBODE I PRAVA ČOVJEKA I GRAĐANINA (Glava XI KZ)	543 1,1%
KAZNENA DJELA VEZANA ZA ZLOPORABU OPOJNIH DROGA (Glava XIII KZ)	86 0,2%
KAZNENA DJELA PROTIV IMOVINE (Glava XVII KZ)	43756 92,1%
KAZNENA DJELA PROTIV OPĆE SIGURNOSTI LJUDI I IMOVINE I SIGURNOSTI PROMETA (Glava XX KZ)	362 0,8%
KAZNENA DJELA PROTIV VJERODOSTOJNOSTI ISPRAVA (Glava XXIII KZ)	209 0,4%
OSTALA KAZNENA DJELA IZ KZ I POSEBNIH ZAKONA	2227 4,7%
UKUPNO:	47499 100,0%

ŽUPANIJSKA I OPĆINSKA DRŽAVNA ODVJETNIŠTVA  
ODRASLE OSOBE  
ODLUKA POVODOM PRIJAVE 2004. godina

Tablica 9

	BJ	ČK	DU	GS	KA	KO	OS	PŽ	PU	RI	SI	SB	ST	ŠI	VŽ	VG	VU	ZD	ZG	ZL	UKUPNO	
Svega prijava u radu	2121	638	1688	697	1705	1000	2727	769	3332	5285	2112	1376	6258	2015	1267	2218	2119	1881	13090	1083	53381	
Riješeno	Svega odluka	1739 100%	590 100%	1308 100%	623 100%	1425 100%	969 100%	2506 100%	2681 100%	2681 100%	4460 100%	1812 100%	1237 100%	4256 100%	1505 100%	1139 100%	1946 100%	1987 100%	1495 100%	8791 100%	954 100%	42080 100%
	Odbačaj	516 29,7	83 14,1	565 43,2	280 44,9	646 45,3	266 27,5	708 28,3	725 27,0	725 27,0	1411 31,6	490 27,0	265 21,4	1687 39,6	598 39,7	338 29,7	562 28,9	416 20,9	399 26,7	3711 42,2	310 32,5	14238 33,8%
	Odbačaj od toga čl. 28. KZ	26 5,0	1 1,2	124 21,9	17 6,1	26 4,0	1 0,4	31 4,4	22 3,0	22 3,0	207 14,7	28 5,7	14 5,3	74 4,4	22 3,7	33 9,8	16 2,8	2 0,5	9 2,3	5 0,1	3 1,0	673 4,7%
	Odbačaj od toga čl. 175.ZKP	1 0,2	3 3,6	0 0,0	1 0,4	0 0,0	8 3,0	0 0,0	0 0,0	0 0,0	0 0,0	1 0,2	4 1,5	23 1,4	0 0,0	4 1,2	1 0,2	3 0,7	0 0,0	24 0,6	2 0,6	83 0,6%
	Neposredno optuženje	1078 62,0	442 74,9	661 50,5	314 50,4	715 50,2	608 62,7	1659 66,2	1778 66,3	1778 66,3	2605 58,4	1176 64,9	917 74,1	2179 51,2	830 55,1	654 57,4	1275 65,5	1464 73,7	931 62,3	4221 48,0	610 63,9	24467 58,1%
	Istraga	145 8,3	65 11,0	82 6,3	29 4,7	64 4,5	95 9,8	139 5,5	178 6,6	178 6,6	444 10,0	146 8,1	55 4,4	390 9,2	77 5,1	147 12,9	109 5,6	127 6,4	152 10,2	1003 11,4	37 3,9	3375 8,0%
Prijave u radu kod policije i dr.	213 10,0	45 7,1	332 19,7	72 10,3	269 15,8	20 2,0	206 7,6	104 13,5	551 16,5	618 11,7	280 13,3	98 7,1	1845 29,5	464 23,0	102 8,1	230 10,4	80 3,8	347 18,4	3953 30,2	125 11,5	9954 18,6%	
Prijave u radu u DO	24 1,1	0 0,0	2 0,1	1 0,1	0 0,0	0 0,0	2 0,1	0 0,0	54 1,6	143 2,7	3 0,1	29 2,1	1 0,0	0 0,0	0 0,0	0 0,0	0 0,0	2 0,1	181 1,4	0 0,0	442 0,8%	



Tablica 10.

**ODRASLE OSOBE  
ODLUKA PO DOVRŠENOJ ISTRAZI 2004. GODINA**

	BJ	ČK	DU	GS	KA	KO	OS	PŽ	PU	RI	SI	SB	ST	ŠI	VŽ	VG	VU	ZD	ZG	ZL	UKU- PNO
Ukupno istraga u radu	182	89	200	63	104	94	477	51	217	706	282	68	527	137	160	102	200	236	1344	61	5300
Svega odluka po dov. Istrazi	167 100%	75 100%	174 100%	38 100%	85 100%	92 100%	464 100%	50 100%	178 100%	490 100%	275 100%	63 100%	478 100%	121 100%	150 100%	94 100%	169 100%	201 100%	1206 100%	60 100%	4630 100%
Od toga obustava ist.	76 45,5	8 10,7	107 61,5	5 13,2	13 15,3	15 16,3	327 70,5	11 22,0	33 18,5	108 22,0	116 42,2	8 12,7	99 20,7	16 13,2	13 8,7	15 16,0	26 15,4	70 34,8	362 30,0	12 20,0	1440 31,1%
Od toga prekid istrage	1 0,6	0 0,0	1 0,6	3 7,9	2 2,4	0 0,0	3 0,6	4 8,0	9 5,1	11 2,2	24 8,7	0 0,0	16 3,3	8 6,6	11 7,3	12 12,8	0 0,0	0 0,0	46 3,8	0 0,0	151 3,3%
Od toga optuženje nakon istrage	90 53,9	67 89,3	66 37,9	30 78,9	70 82,4	77 83,7	134 28,9	35 70,0	136 76,4	371 75,7	135 49,1	55 87,3	363 75,9	97 80,2	126 84,0	67 71,3	143 84,6	131 65,2	798 66,2	48 80,0	3039 65,6%

**ODRASLE OSOBE - VRSTA PRESUDE  
2004. GODINA**

Tablica 11

	BJ	ČK	DU	GS	KA	KO	OS	PŽ	PU	RI	SI	SB	ST	ŠI	VŽ	VG	VU	ZD	ZG	ZL	UKU- PNO
Ukupno	1256 100%	571 100%	552 100%	450 100%	754 100%	653 100%	2229 100%	447 100%	1615 100%	1888 100%	1456 100%	968 100%	2774 100%	805 100%	786 100%	130 1	172 1	1189 100%	4393 100%	723 100%	26531 100%
Osuđujuća	1040 82,8	533 93,3	474 85,9	358 79,6	696 92,3	585 89,6	191 6 86,0	409 91,5	1433 88,7	162 6 86,1	1204 82,7	893 92,3	2509 90,4	727 90,3	742 94,4	112 7 86,6	150 8 87,6	1013 85,2	3674 83,6	629 87,0	23096 87,1%
Oslobađajuća	115 9,2	16 2,8	34 6,2	76 16,9	43 5,7	49 7,5	176 7,9	15 3,4	111 6,9	161 8,5	134 9,2	47 4,9	75 2,7	32 4,0	20 2,5	111 8,5	87 5,1	120 10,1	541 12,3	67 9,3	2030 7,7%
Odbijajuća	101 8,0	22 3,9	44 8,0	16 3,6	15 2,0	19 2,9	137 6,1	23 5,1	71 4,4	101 5,3	118 8,1	28 2,9	190 6,8	46 5,7	24 3,1	63 4,8	126 7,3	56 4,7	178 4,1	27 3,7	1405 5,3%

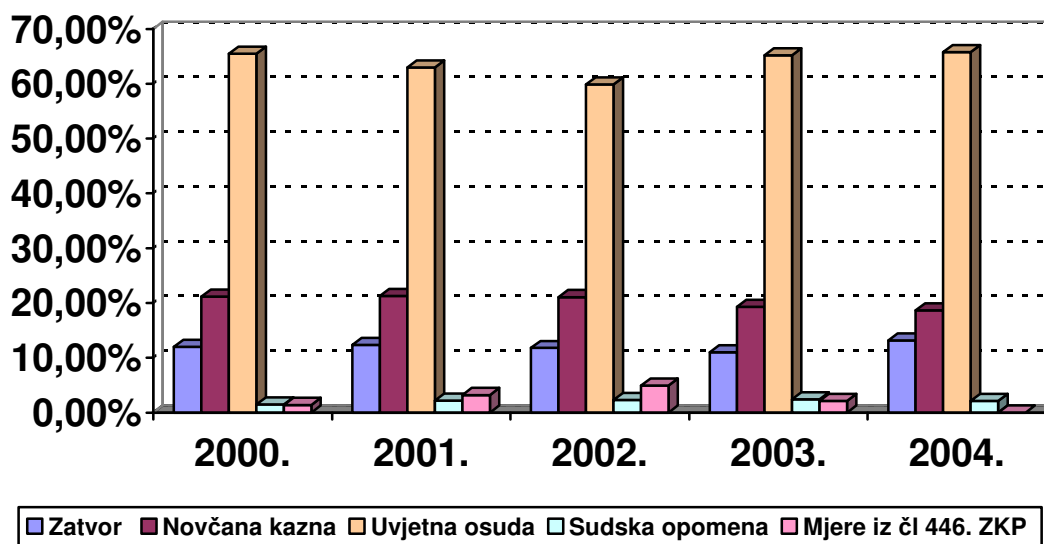
**SANKCIJE U REPUBLICI HRVATSKOJ**  
Odrasle osobe 2000. - 2004. godine

Tablica 12

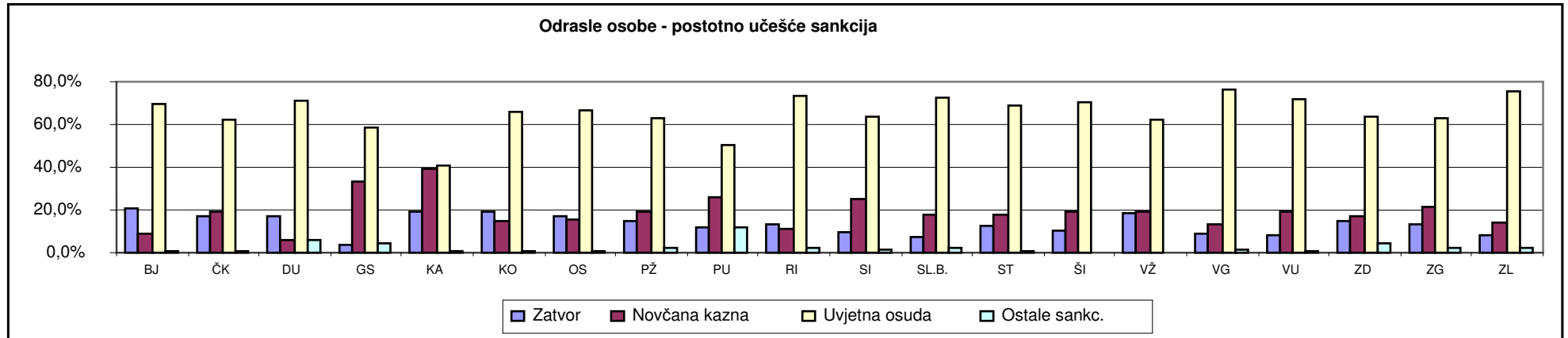
	Zatvor	Novčana kazna	Uvjetna osud. Zatvor	Uvjetna osud. Novčana	Sudska opomena	Mjere iz čl 446. ZKP	UKUPNO
2000.	1913 12,0%	3377 21,2%	10377 65,0%	78 0,5%	241 1,5%	217 1,4%	15962 100%
2001.	2033 12,4%	3491 21,3%	10261 62,7%	49 0,3%	361 2,2%	527 3,2%	16361 100%
2002.	2290 11,8%	4071 21,1%	11532 59,7%	48 0,2%	450 2,3%	939 4,9%	19330 100%
2003.	2548 11,0%	4486 19,3%	14555 62,7%	575 2,5%	561 2,4%	480 2,1%	23205 100%
2004.	3048 13,2%	4323 18,7%	15131 65,5%	69 0,3%	481 2,1%	4 0,02%	23096 100%

Grafikon 1.

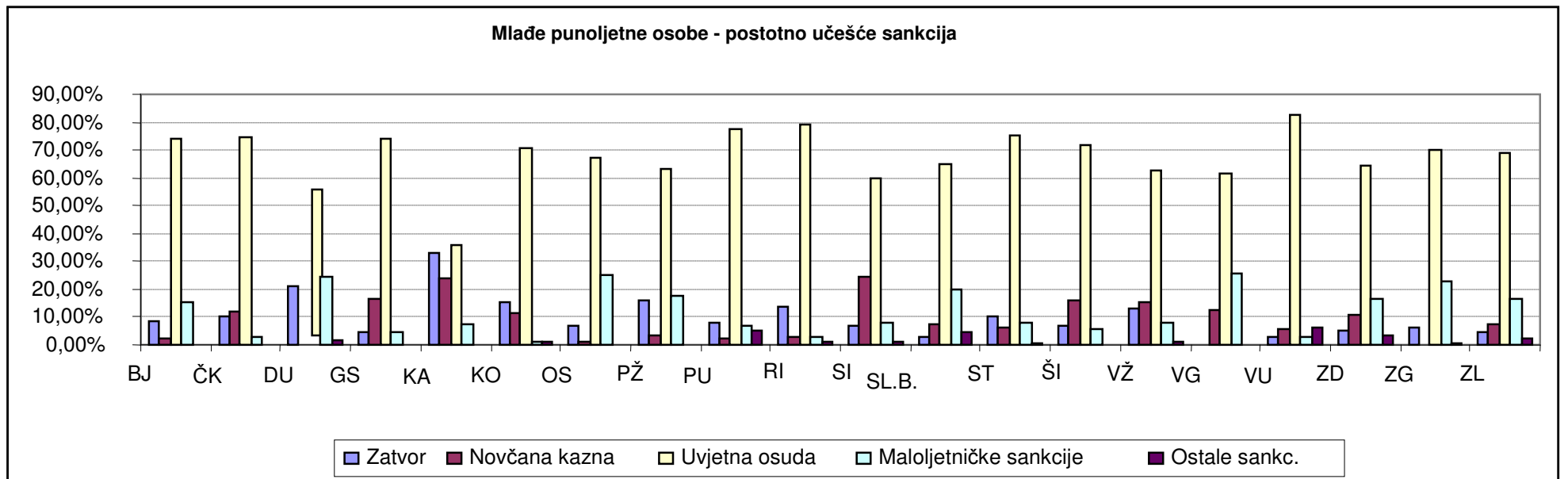
Postotno učešće pojedinih snakcija 2000. - 2004.



Grafikon 2.

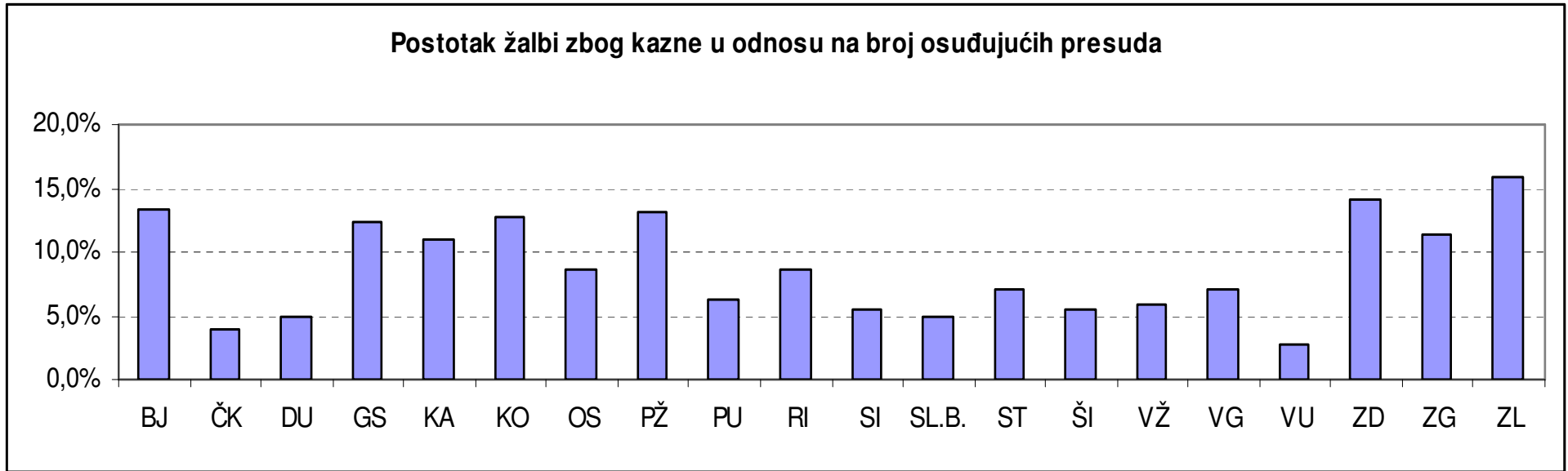


Grafikon 3.

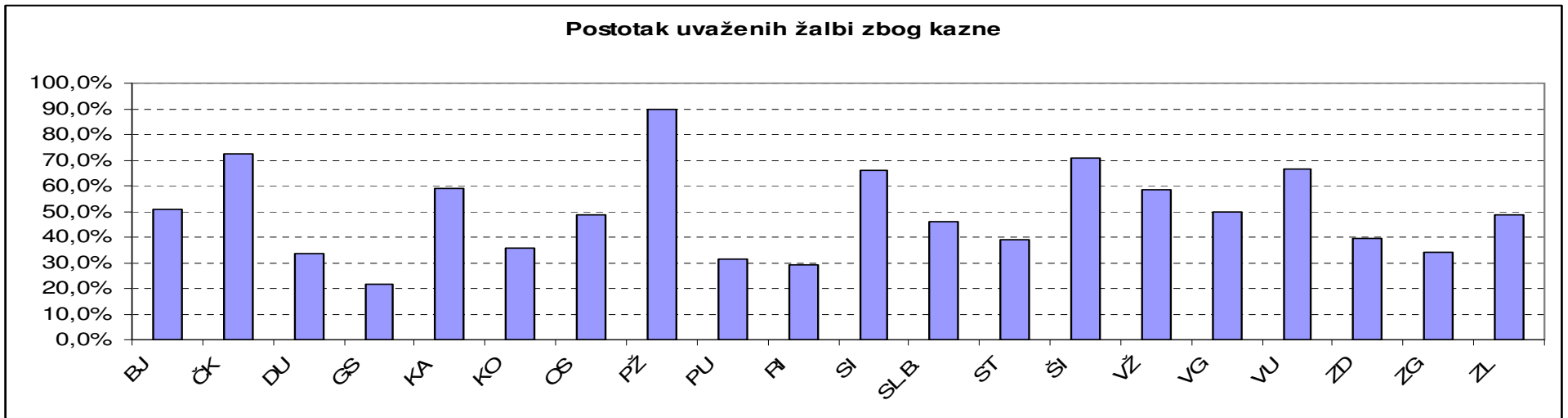


Pregled sankcija dan je u postocima udjela za područje pojedinog državnog odvjetništva.

Grafikon 4.



Grafikon 5.



**MLAĐE PUNOLJETNE OSOBE**  
**ODLUKA POVODOM PRIJAVE 2004. godina**

Tablica 13

	BJ	ČK	DU	GS	KA	KO	OS	PŽ	PU	RI	SI	SB	ST	ŠI	VŽ	VG	VU	ZD	ZG	ZL	UKUPNO	
Svega prijava u radu	236	127	194	84	139	113	476	116	586	939	260	195	686	240	152	240	198	242	1116	126	6465	
Riješeno	Svega odluka	179	120	106	70	106	110	417	88	447	754	203	154	421	181	124	196	191	189	867	108	5031
		100	100	100	100	100	100	100	100	100	100	100	100	100	100	100	100	100	100	100	100	100
	Odbačaj	65	43	47	31	34	3	146	32	233	252	93	57	181	54	29	78	43	67	388	42	1918
		36,3	35,8	44,3	44,3	32,1	2,7	35,0	36,4	52,1	33,4	45,8	37,0	43,0	29,8	23,4	39,8	22,5	35,4	44,8	38,9	38,1%
	Odbačaj od toga čl. 28. KZ	14	1	8	2	4		4	1	8	41	8	11	23		3		1	5			134
		21,5	2,3	17,0	6,5	11,8		2,7	3,1	3,4	16,3	8,6	19,3	12,7		10,3		2,3	7,5			7,0%
Odbačaj od toga čl. 175.ZKP	22	38	22	7	6	1	104	12	171	120	59	35	67	30	19	43	33	33	274	25	1121	
	33,8	88,4	46,8	22,6	17,6	33,3	71,2	37,5	73,4	47,6	63,4	61,4	37,0	55,6	65,5	55,1	76,7	49,3	70,6	59,5	58,4%	
Neposredno optuženje	85	64	58	33	62	84	239	50	178	384	96	86	219	121	78	114	130	107	355	62	2605	
	47,5	53,3	54,7	47,1	58,5	76,4	57,3	56,8	39,8	50,9	47,3	55,8	52,0	66,9	62,9	58,2	68,1	56,6	40,9	57,4	51,8%	
Istraga	29	13	1	6	10	23	32	6	36	118	14	11	21	6	17	4	18	15	124	4	508	
	16,2	10,8	0,9	8,6	9,4	20,9	7,7	6,8	8,1	15,6	6,9	7,1	5,0	3,3	13,7	2,0	9,4	7,9	14,3	3,7	10,1%	
Prijave u radu kod soc. skrbi i dr.	24	6	84	14	33	1	59	25	122	142	55	37	256	59	23	27	5	46	244	13	1275	
	10,2	4,7	43,3	16,7	23,7	0,9	12,4	21,6	20,8	15,1	21,2	19,0	37,3	24,6	15,1	11,3	2,5	19,0	21,9	10,3	19,7%	
Prijave u radu u DO	1								3	12		2							1		19	
	0,4								0,5	1,3		1,0							0,1		0,3%	

MLAĐE PUNOLJETNE OSOBE  
ODLUKA PO DOVRŠENOJ ISTRAZI 2004. GODINA

Tablica 14

	BJ	ČK	DU	GS	KA	KO	OS	PŽ	PU	RI	SI	SB	ST	ŠI	VŽ	VG	VU	ZD	ZG	ZL	UKUP -NO
Ukupno istraga u radu	30	17	15	5	15	25	30	12	38	238	22	9	55	8	14	7	15	17	112	3	687
Svega odluka po dov. istrazi	26 100%	16 100%	15 100%	5 100%	9 100%	25 100%	29 100%	12 100%	36 100%	154 100%	20 100%	9 100%	44 100%	7 100%	14 100%	5 100%	15 100%	15 100%	87 100%	3 100%	546 100%
Od toga obustava ist.	8 30,8		1 6,7		2 22,2	1 4,0	4 13,8	1 8,3	10 27,8	35 22,7	6 30,0	1 11,1	4 9,1	1 14,3	1 7,1			2 13,3	15 17,2		92 16,8
Od toga prekid istrage									1 2,8	1 0,6	1 5,0										3 0,5
Od toga optuženje nakon istrage	18 69,2	16 100,0	14 93,3	5 100	7 77,8	24 96,0	25 86,2	11 91,7	25 69,4	118 76,6	13 65,0	8 88,9	40 90,9	6 85,7	13 92,9	5 100	15 100	13 86,7	72 82,8	3 100	451 82,6

MLAĐE PUNOLJETNE OSOBE  
VRSTA PRESUDE 2004. GODINA

Tablica 15

	BJ	ČK	DU	GS	KA	KO	OS	PŽ	PU	RI	SI	SB	ST	ŠI	VŽ	VG	VU	ZD	ZG	ZL	UKUP -NO
Ukupno	102 100%	102 100%	64 100%	47 100%	70 100%	87 100%	263 100%	63 100%	236 100%	340 100%	109 100%	68 100%	309 100%	92 100%	94 100%	89 100%	169 100%	136 100%	499 100%	42 100%	2981 100%
Osuđujuća	96 94,1	99 97,1	57 89,1	42 89,4	67 95,7	79 90,8	242 92,0	63 100	208 88,1	301 88,5	99 90,8	66 97,1	292 94,5	88 95,7	91 96,8	86 96,6	143 84,6	121 89,0	470 94,2	42 100	2752 92,3
Oslobađajuća	4 3,9		1 1,6	5 10,6	3 4,3	7 8,0	8 3,0		13 5,5	14 4,1	3 2,8		2 0,6	2 2,2	3 3,2	2 2,2	8 4,7	8 5,9	14 2,8		97 3,3
Odbijajuća	2 2,0	3 2,9	6 9,4			1 1,1	13 4,9		15 6,4	25 7,4	7 6,4	2 2,9	15 4,9	2 2,2		1 1,1	18 10,7	7 5,1	15 3,0		132 4,4



## MALOLJETNICI - DOB 2004.

Tablica 17

	BJ	ČK	DU	GS	KA	KO	OS	PŽ	PU	RI	SI	SLB	ST	ŠI	VŽ	VG	VU	ZD	ZG	ZL	UKUPNO
UKUPNO	189	99	97	34	86	70	376	27	214	352	113	133	361	89	80	135	133	124	512	48	3272
	100%	100%	100%	100%	100%	100%	100%	100%	100%	100%	100%	100%	100%	100%	100%	100%	100%	100%	100%	100%	100%
Mlađi maloljetnik	83	43	21	7	38	27	141	10	72	80	46	28	158	28	30	51	56	45	158	15	1137
	43,9	43,4	21,6	20,6	44,2	38,6	37,5	37,0	33,6	22,7	40,7	21,1	43,8	31,5	37,5	37,8	42,1	36,3	30,9	31,3	34,7
Stariji maloljetnik	106	56	76	27	48	43	235	17	142	272	67	105	203	61	50	84	77	79	354	33	2135
	56,1	56,6	78,4	79,4	55,8	61,4	62,5	63,0	66,4	77,3	59,3	78,9	56,2	68,5	62,5	62,2	57,9	63,7	69,1	68,8	65,3

## MALOLJETNICI - SPOL 2004.

Tablica 18

	BJ	ČK	DU	GS	KA	KO	OS	PŽ	PU	RI	SI	SLB	ST	ŠI	VŽ	VG	VU	ZD	ZG	ZG	UKUPNO
UKUPNO	189	99	97	34	86	70	376	27	214	352	113	133	361	89	80	135	133	124	512	48	3272
	100%	100%	100%	100%	100%	100%	100%	100%	100%	100%	100%	100%	100%	100%	100%	100%	100%	100%	100%	100%	100%
Muško	181	90	84	31	80	60	358	26	197	332	110	125	347	86	74	127	128	113	483	46	3078
	95,8	90,9	86,6	91,2	93,0	85,7	95,2	96,3	92,1	94,3	97,3	94,0	96,1	96,6	92,5	94,1	96,2	91,1	94,3	95,8	94,1
Žensko	8	9	13	3	6	10	18	1	17	20	3	8	14	3	6	8	5	11	29	2	194
	4,2	9,1	13,4	8,8	7,0	14,3	4,8	3,7	7,9	5,7	2,7	6,0	3,9	3,4	7,5	5,9	3,8	8,9	5,7	4,2	5,9



MALOLJETNE OSOBE  
ODLUKA POVODOM PRIJAVE, DOVRŠENOG PRIPREMNOG POSTUPKA I ODLUKE VIJEĆA 2004. godina

Tablica 19

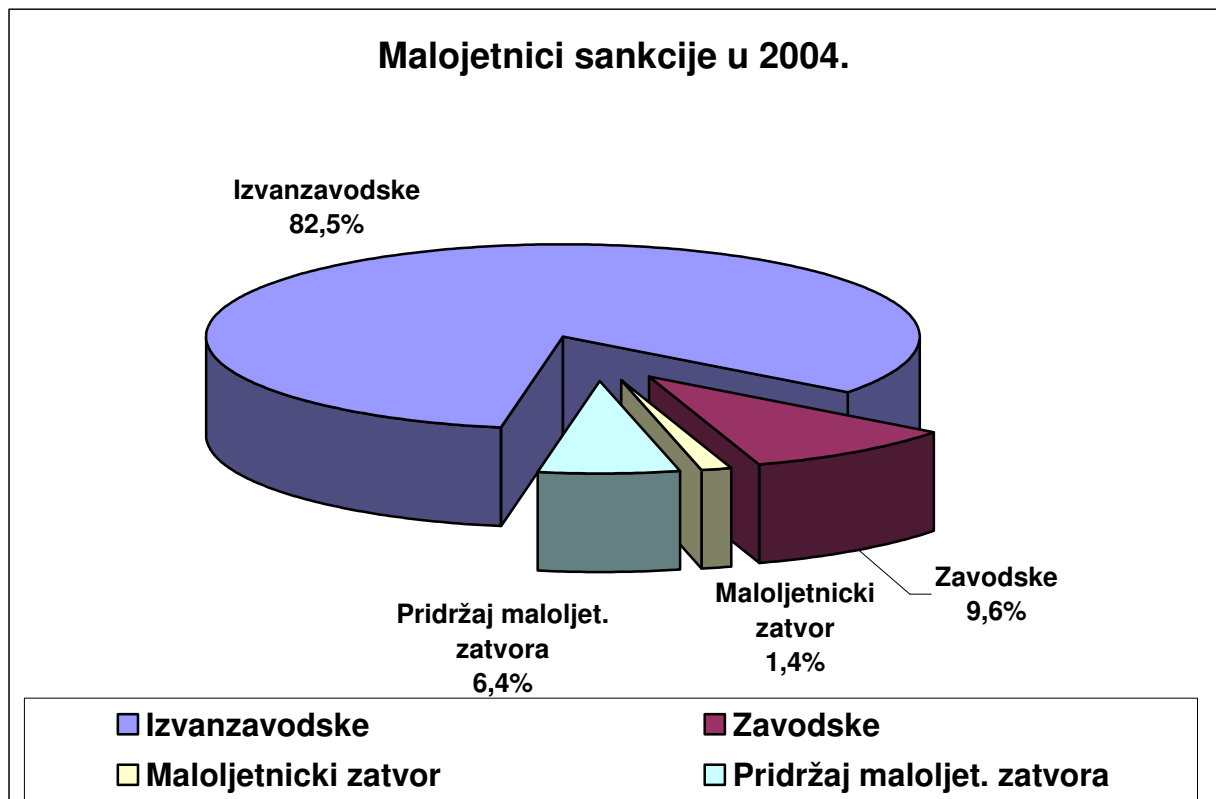
		BJ	ČK	DU	GS	KA	KO	OS	PŽ	PU	RI	SI	SB	ST	ŠI	VŽ	ZG	VU	ZD	ZG	ZL	UKUPNO
Svega prijava u radu		223	100	170	55	94	85	436	38	295	444	179	152	479	130	97	162	137	170	647	78	4171
Riješeno	Svega odluka	173 100	99 100	79 100	48 100	89 100	67 100	368 100	28 100	221 100	361 100	139 100	113 100	319 100	100 100	75 100	131 100	117 100	146 100	462 100	60 100	3195 100%
	Odbačaj	124 71,7	53 53,5	64 81,0	35 72,9	42 47,2	46 68,7	172 46,7	11 29,3	124 56,1	184 51,0	99 71,2	61 54,0	175 54,9	55 55,0	27 36,0	77 58,8	87 74,4	77 52,7	222 48,1	41 68,3	1776 55,6
	Odbačaj od toga oportunitet	119 96,0	49 92,5	61 95,3	31 88,6	31 73,8	45 97,8	163 94,8	11 100,0	119 96,0	145 78,8	88 88,9	51 83,6	108 61,7	49 89,1	27 100,0	65 84,4	84 96,6	61 79,2	199 89,6	38 92,7	1544 86,9
	Odbačaj od toga čl. 28. KZ	2 1,6	2 3,8	2 3,1	1 2,9	2 4,8					9 4,9	4 4,0	7 11,5	18 10,3	1 1,8		3 3,9		2 2,6	3 1,4	2 4,9	58 3,3
	Zahtjev za prip. postupak	47 27,2	41 41,4	14 17,7	8 16,7	39 43,8	20 29,9	187 50,8	11 39,3	86 38,9	168 46,5	40 28,8	21 18,6	114 35,7	38 38,0	46 61,3	37 28,2	21 17,9	55 37,7	210 45,5	7 11,7	1210 37,9
	Neposredni prijedlog za sankciju	2 1,2	5 5,1	1 1,3	5 10,4	8 9,0	1 1,5	9 2,4	6 21,4	11 5,0	9 2,5		31 27,4	30 9,4	7 7,0	2 2,7	17 13,0	9 7,7	14 9,6	30 6,5	12 20,0	209 6,5
Prijave u radu kod socijalne skrbi dr.		20 9,0	1 1,0	84 49,4	3 5,5	5 5,3	11 12,9	68 15,6	10 26,3	73 24,7	81 18,2	37 20,7	39 25,7	155 32,4	25 19,2	21 21,6	30 18,5	15 10,9	24 14,1	176 27,2	17 21,8	895 21,5
Prijave u radu u DO					1 1,8										5 3,8							6 0,1
Odluka po dov. p. p.	Obustava prip. postupka	5 9,8	11 23,9	7 30,4	2 28,6	6 12,0	1 5,9	23 17,0	2 10,5	47 46,5	119 71,3	11 19,6	11 27,5	10 11,8	2 4,8	3 7,0	10 23,8	15 39,5	13 23,2	112 37,7		410 30,9
	Obustava prip. post. -od toga oportunitet	5 100	4 36,4	3 42,9	2 100		1 100	14 60,9	2 100	30 63,8	53 44,5	6 54,5	7 63,6	3 30,0	1 50,0	3 100	8 80,0	12 80,0	10 76,9	52 46,4		216 52,7
	Prijedloga za sankciju	46 90,2	35 76,1	16 69,6	5 71,4	44 88,0	16 94,1	112 83,0	17 89,5	54 53,5	48 28,7	45 80,4	29 72,5	75 88,2	40 95,2	40 93,0	32 76,2	23 60,5	43 76,8	185 62,3	14 100	919 69,1
Odluka vijeća	Sankcije	49 90,7	42 89,4	29 90,6	5 62,5	39 97,5	11 84,6	97 97,0	21 91,3	69 81,2	46 69,7	39 95,1	53 100	92 97,9	39 95,1	42 97,7	61 76,9	40 100	52 100	181 82,6	33 91,7	1040 88,4
	Obustava po vijeću	5 9,3	5 10,6	3 9,4	3 37,5	1 2,5	2 15,4	3 3,0	2 8,7	16 18,8	20 30,3	2 4,9		2 2,1	2 4,9	1 2,3	16 20,8	12 23,1		38 17,4	3 8,3	136 11,6
	Ob. po vijeću - od toga oportunitet	5 100	4 80,0		2 66,7	1 100	1 50,0		2 100	13 81,3	17 85,0				1 50,0		12 75,0	9 75,0		21 55,3	2 66,7	90 66,2

VRSTE SANKCIJA IZREČENIH MALOLJETNICIMA U REPUBLICI HRVATSKOJ  
2000. - 2004.

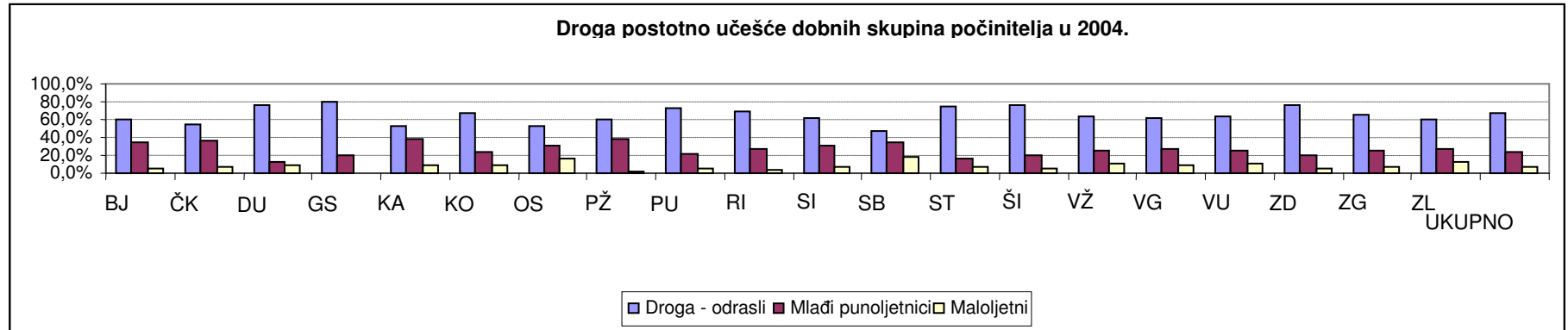
Tablica 20

VRSTA SANKCIJE	2000.	2001.	2002.	2003.	2004.
Izvanzavodske	715 85,8	719 82,5	791 83,6	768 83,2	858 82,5
Zavodske	98 11,7	118 13,5	111 11,7	95 10,3	100 9,6
Maloljetnički zatvor	10 1,2	10 1,5	11 1,2	12 1,3	15 1,4
Pridržaj maloljet. zatvora	10 1,2	24 2,7	33 3,5	47 5,1	67 6,4
UKUPNO:	833 100	871 100	946 100	922 100	1040 100

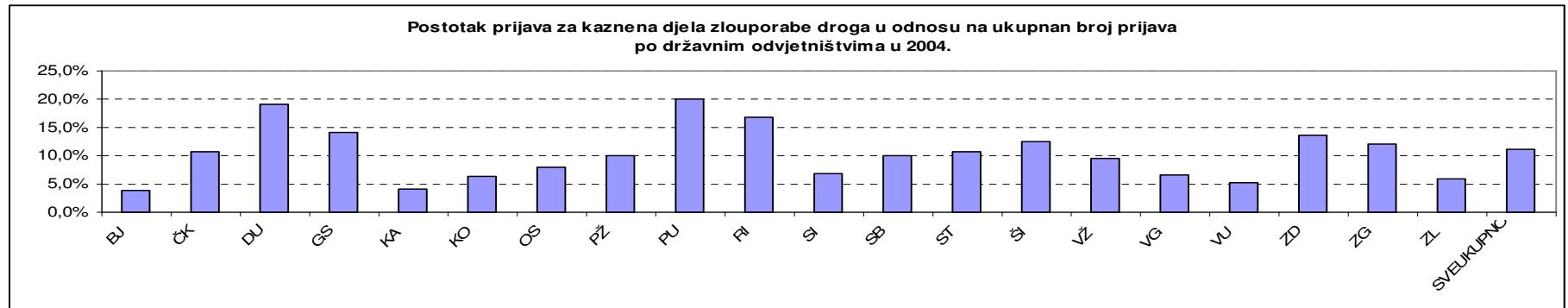
Grafikon 6.



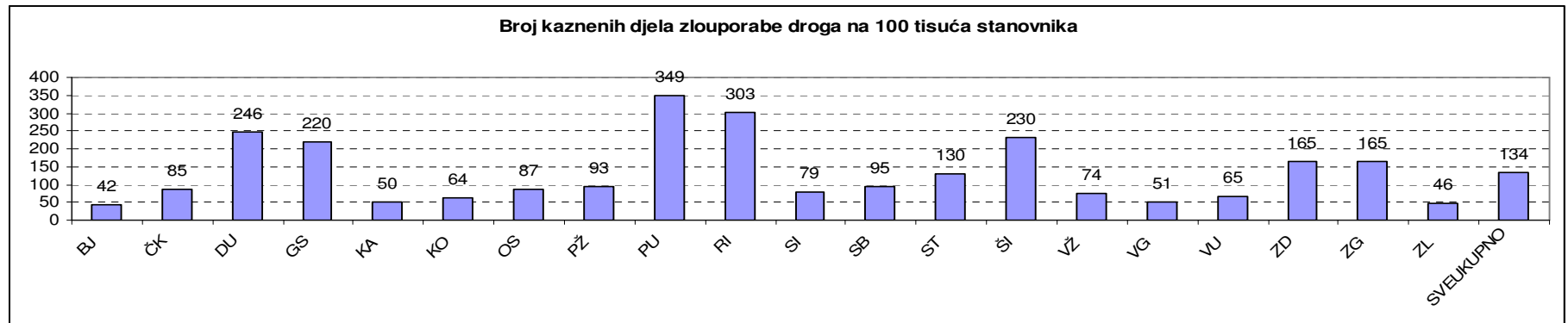
Grafikon 7.



Grafikon 8.



Grafikon 9.



## RATNI ZLOČINI - PREGLED

osoba protiv kojih je u tijeku kazneni postupak ili je donesena osuđujuća presuda  
na dan 1. rujna 2004.

Tablica 21

Državno odvjetništvo	Istraga	Prekid	Optuženje	Osuđujuća
Bjelovar	2	15	175	12
Dubrovnik	55	22		3
Gospić	20	23	1	56
Karlovac	71	1	10	29
Osijek	29	29	124	105
Požega	52	85	11	10
Pula	1			
Šibenik	64	9	2	59
Sisak	39	121	70	90
Split	16	2	38	67
Varaždin			4	5
Vukovar	73	28	103	41
Zadar	3	65	46	100
Zagreb	4	1	2	
<b>UKUPNO</b>	<b>429</b>	<b>401</b>	<b>586</b>	<b>577</b>

Državno odvjetništvo nema potrebnu opremu i programe za vođenje baza podataka i za svaki podatak koji dajemo državna odvjetništva moraju prelistavanjem upisnika utvrditi stanje predmeta unijeti podatak za svaki predmet u zbirne tabele na temelju kojih se sačinjavaju ovakva zbirna izvješća. Kod ovakvog načina praćenja pogreške je teško isključiti.

Podaci za ovu tabelu su prikupljeni na način da su državna odvjetništva u posebne tabele na temelju pregleda upisnika kroz 15 godina unesla broj predmeta, ime i prezime osumnjičenika i njegovu dob, te fazu kaznenog postupka.

Kako uvijek kod ovakvog mehaničkog unošenja podataka postoji mogućnost pogreške to nakon što su izrađene zbirne tabele tražimo višestruke provjere da bi se pogreške svele na najmanju mjeru i stoga izvješća o broju pojedinih predmeta i fazi postupka tražimo povremeno jer to dodatno opterećuje rad službenika u pisarnicama.

DRŽAVNO ODVJETNIŠTVO REPUBLIKE HRVATSKE  
Tablici 22

Članak 215.a KZ  
NASILNIČKO PONAŠANJE U OBITELJI

Pregled prema radnjama i spolu osumnjičenih, okrivljenih i osuđenih osoba, te spolu i dobi žrtve za 2004. godinu

Općinsko Državno odvjetništvo	Prijavljeno				Odluka povodom prijave						Vrsta presude					Broj oštećenih						
	Ukupno prijava (R. 3 tab.KST-3/8)	Od toga (R.2 iz nadležnosti sudova za mladež	Spol		Odbačaj			Optuženje			Osuđujuća			Oslobađajuća (R.15 tab.KST-3/8)	Odbijajuća (R.16 tab.KST-3/8)	Svega oštećenika	Muškarci			Žene		
			Od toga (r.2) muški	Od toga (r.2) ženski	Odbačaj ukupno (R.4 tab.KST-3/8)	Spol		Optuženje ukupno (R. 7 i 11 tab.KST-3/8)	Spol		Osuđujuća ukupno (R. 14 tab.KST-3/8)	Spol					Muškarci - ukupno	Dob		Žene - ukupno	Dob	
						Od toga (r.6) muški	Od toga (r.6) ženski		Od toga (r.9) muški	Od toga (r.9) ženski		Od toga (r.12) muški	Od toga (r.12) ženski					Od toga (r.18) maloljetne osobe	Od toga (r.18) odrasle osobe		Od toga (r.21) maloljetne osobe	Od toga (r.21) punoljetne osobe
1	2	3	4	5	6	7	8	9	10	11	12	13	14	15	16	17	18	19	20	21	22	23
BJELOVAR	38	11	24	4	2	2		31	29	2	25	24	1		3	48	14	1	13	34	3	31
ČAKOVEC	23	13	23		4	4		17	17		6	6				71	27	20	7	44	18	26
DUBROVNIK	50	23	48	2	3	3		41	41		26	26			4	86	20	14	6	66	21	45
GOSPIĆ	9	1	9		2	2		7	7		4	4				12		3	9	12	3	9
KARLOVAC	43	10	42	1	29	29		12	12		12	12		1	2	99	25	14	11	74	16	58
KOPRIVNICA	46		45	1	4	2		43	42	1	40	39	1	1	2	49	1		1	48		48
OSIJEK	63	1	60	3	6	5	1	56	54	2	40	39	1	1	2	74	8	1	7	66	1	65
POŽEGA	15		14	1	2	2		11	11		6	6				31	10	6	4	21	5	16
PULA	43	25	39	4	6	5	1	32	32		23	23		2		126	41	37	4	85	41	44
RIJEKA	86	3	81	5	20	16	4	64	62	2	28	28		1	2	108	23	2	21	85	1	90
SISAK	57		57		5	5		39	39		14	14			1	96	24	13	11	72	13	59
SL. BROAD	13		13					16	16		14	3		1		17	2		2	15		15
SPLIT	68	1	66	2	24	23	1	41	41		16	16		1	4	101	29	2	27	72	3	69
ŠIBENIK	35		32	3	10	8	2	15	13	2	6	6		1	1	66	20	11	9	46	15	31
VARAŽDIN	20		20		3	3		18	18		12	12				26	7		7	19		19
V.GORICA	36	3	35	1	9	8	1	26	26		14	12				44	9	4	5	35	6	29
VUKOVAR	94	28	89	5	10	10		80	74	6	53	49	4	2	2	179	53	40	13	126	48	78
ZADAR	20		20		5	5		8	8		7	7		2		55	15	8	7	40	13	27
ZAGREB	120		118	2	38	38		53	53		14	14			1	163	26	4	28	137	1	136
ZLATAR	29	3	27	2	5	5		17	17		17	17				38	12	2	10	26		26
UKUPNO	908	122	862	36	187	175	10	627	612	15	377	357	7	13	24	1489	366	182	202	1123	208	921

Tablica 23 STRUKTURA KRIMINALITETA PRAVNIH OSOBA

Naziv glave Kaznenog zakona	2004. godina
K. D. PROTIV SLOBODE I PRAVA ČOVJEKA I GRAĐANINA (Glava XI KZ)	15 17,6%
KAZNENA DJELA PROTIV IMOVINE (Glava XVII KZ)	12 14,1%
KAZNENA DJELA PROTIV OKOLIŠA (Glava XIX KZ)	5 5,9%
KAZNENA DJELA PROTIV OPĆE SIGURNOSTI LJUDI I IMOVINE I SIGURNOSTI PROMETA (Glava XX KZ)	4 4,7%
KAZNENA DJELA PROTIV SIGURNOSTI PLATNOG PROMETA I POSLOVANJA (Glava XXI KZ)	37 43,5%
KAZNENA DJELA PROTIV VJERODOSTOJNOSTI ISPRAVA (Glava XXIII KZ)	4 4,7%
KAZNENA DJELA PROTIV JAVNOG REDA (Glava XXIV KZ)	4 4,7%
KAZNENA DJELA PROTIV SLUŽBENE DUŽNOSTI (Glava XXV KZ)	2 2,4%
OSTALA KAZNENA DJELA IZ KZ I POSEBNIH ZAKONA	2 2,4%
UKUPNO:	85 100%

PREGLED GRAĐANSKIH I UPRAVNIH PREDMETA U RADU  
za razdoblje od 1. siječnja do 31. prosinca 2004. godine

Tablica 24

Tablica 1.

DRŽAVNO ODVJETNIŠVO	Sudski predmeti u radu				Upravni predmeti u radu				Ostali predmeti u radu				Ukupno primljeno u 2004.g.		Sveukupno u radu	
	Iz ranijih godina		Primljeni u 2004.g.		Iz ranijih godina		Primljeni u 2004.g.		Iz ranijih godina		Primljeni u 2004.g.		Zastupanje temeljem zakona	Zastupanje temeljem punomoći	Zastupanje temeljem zakona	Zastupanje temeljem punomoći
	Zastupanje temeljem zakona	Zastupanje temeljem punomoći	Zastupanje temeljem zakona	Zastupanje temeljem punomoći	Zastupanje temeljem zakona	Zastupanje temeljem punomoći	Zastupanje temeljem zakona	Zastupanje temeljem punomoći	Zastupanje temeljem zakona	Zastupanje temeljem punomoći						
1	2	3	4	5	6	7	8	9	10	11	12	13	14	15	16	17
<b>BJELOVAR</b>	1173	8	3955	6	835	0	548	0	284	0	2206	0	6709	6	9001	14
<b>ČAKOVEC</b>	1510	90	1960	8	190	4	25	0	158	12	503	3	2488	11	4346	117
<b>DUBROVNIK</b>	1271	300	1865	174	2864	1	732	11	165	0	1275	45	3872	230	8172	531
<b>GOSPIĆ</b>	325	0	692	0	593	0	228	0	235	0	705	0	1625	0	2778	0
<b>KARLOVAC</b>	735	201	1563	118	305	0	1168	0	84	3	818	144	3549	262	4673	466
<b>KOPRIVNICA</b>	432	8	1204	2	366	15	17	112	160	0	1076	0	2297	114	3255	137
<b>OSIJEK</b>	2773	256	3899	110	2695	7	924	1	493	7	2891	82	7714	193	13675	463
<b>POŽEGA</b>	809	0	659	1	628	0	201	0	257	0	458	0	1318	1	3012	1
<b>PULA</b>	3316	71	3823	34	2149	9	587	0	941	0	2396	0	6806	34	13212	114
<b>RIJEKA</b>	2444	291	2153	67	3117	4	584	5	2079	5	3035	292	5772	364	13412	664
<b>SISAK</b>	2516	60	3159	12	952	0	5197	0	411	0	1138	0	9494	12	13373	72
<b>SL. BROAD</b>	2031	30	1542	2	654	0	466	0	229	0	951	0	2959	2	5873	32
<b>SPLIT</b>	3494	1088	3735	263	4845	88	994	26	1901	99	3070	134	7799	423	18039	1698
<b>ŠIBENIK</b>	1791	482	2197	128	534	7	2935	0	351	0	866	0	5998	128	8674	617
<b>VARAŽDIN</b>	815	10	1836	11	403	2	265	1	217	13	927	1	3028	13	4463	38
<b>V. GORICA</b>	1594	228	2306	216	755	2	986	21	438	27	1811	157	5103	394	7890	651
<b>VUKOVAR</b>	1856	86	2138	63	2074	0	375	0	394	61	1779	7	4292	70	8616	217
<b>ZADAR</b>	3047	289	3153	93	947	24	5969	1	512	7	1352	0	10474	94	14980	414
<b>ZAGREB</b>	12232	4789	9108	6854	5973	0	647	0	1136	0	5331	0	15086	6854	34427	11643
<b>ZLATAR</b>	905	327	735	282	306	14	13	0	143	282	469	367	1217	649	2571	1272
<b>UKUPNO DRŽ. ODV.</b>	45069	8614	51682	8444	31185	177	22861	178	10588	516	33057	1232	107600	9854	194442	19161
Građansko-upravni odjel DORH	259	10	96		72		35		1032		5072		5203	0	6566	10
<b>SVEUKUPNO</b>	<b>45328</b>	<b>8624</b>	<b>51778</b>	<b>8444</b>	<b>31257</b>	<b>177</b>	<b>22896</b>	<b>178</b>	<b>11620</b>	<b>516</b>	<b>38129</b>	<b>1232</b>	<b>112803</b>	<b>9854</b>	<b>201008</b>	<b>19171</b>

**Pregled primljenih parničnih, ovršnih, stečajnih i upravnih predmeta, te mišljenja prema ministarstvima i tijelima**

Tablica 25

U razdoblju od 1.01. do 31.12.2004. godine

Naziv ministarstva ili državnog tijela	Parnice, ovrhe i stečajevi			Upravni predmeti			Mišljenja			Sveukupno	
	Iz ranijih godina	Primljeno u 2004.	UKUPNO	Iz ranijih godina	Primljeno u 2004.	UKUPNO	Iz ranijih godina	Primljeno u 2004.	UKUPNO	Iz ranijih godina	Primljeno u 2004.
1	2	3	4	5	6	7	8	9	10	11	12
Vlada RH	944	722	1666				8	52	60	952	774
Minist. vanjskih poslova	27	25	52					5	5	27	30
Ministarstvo financija	10936	4357	15293	3		3	8	111	119	10947	4468
Ministarstvo obrane	8224	4435	12659	39	6	45	45	606	651	8308	5047
Ministarstvo unutarnjih poslova	7622	14047	21669	7		7	4	68	72	7633	14115
Ministarstvo pravosuđa	2027	4436	6463	10	1	11	20	132	152	2057	4569
Minist. gospodarstva, rada i poduzetništva	310	100	410				1	8	9	311	108
Minist. mora, turiz. prometa i razvitka	602	344	946	1	1	2	32	121	153	635	466
Minist. poljoprivrede, šum. i vodnog gosp.	2161	1372	3533	1	1	2	234	1510	1744	2396	2883
Minist.zaš. okoliša, prost.ur. i grad.	143	247	390				3	17	20	146	264
Minist.zdravstva i socijalne skrbi	424	176	600				2	24	26	426	200
Minist. znanosti, obrazovanja i športa	811	5085	5896		1	1	3	137	140	814	5223
Ministarstvo kulture	20	31	51				1	2	3	21	33
Minist.obitelji, bran. i međug. solidarnosti	202	162	364				128	750	878	330	912
Ministarstvo europskih integracija	1		1							1	
Državne upravne organizacije	71	259	330				19	132	151	90	391
Sred. državni ured za upravu	78	768	846					69	69	78	837
Sred. državni ured za upravlj.državnom imovinom	545	242	787				122	527	649	667	769
Ostala državna tijela ili upravne organizacije	5369	3989	9358	37	9	46	392	4344	4736	5798	8342
Republika Hrvatska				5875	628	6503	1	393	394	5876	1021
<b>SVEUKUPNO</b>	40517	40797	81314	5973	647	6620	1023	9008	10031	47513	50452



Tablica 26

**PARNIČNI PREDMETI U RADU**  
**ZBIRNI PODACI PO TIJELIMA ZA 2004. - ZASTUPANJE TUŽITELJA**

Državno tijelo, odnosno vrsta zastupanja	Iz ranijih godina	Vrijednost spora	Primijeno u izvještajnoj godini	Vrijednost spora	UKUPNO		Sudska ročišta	Ishod spora										Predmeti prenijeti u ovršni upisnik	Pravna sredstva protiv odluke suda
					Ukupno u radu	Vrijednost spora		Dobiven		Izgubljen		Djelom. dobiven		Riješen na drugi način					
								Broj sporova	Vrijednost spora	Broj sporova	Vrijednost spora.	Broj sporova	Vrijed. spora	Dobiven	Izgubljen	Nagodba	Drugo		
					1	2		3	4	5	6	7	8	9	10	11	12		
Vlada RH	153	181005	137	42640	290	223645	207	60	2872	25	3742	1	5	14	2	39	41665	18	18
Minist. vanjskih poslova	5	137			5	137	1	1	24										
Ministarstvo financija	251	1230064	154	130482	405	1360545	342	69	131383	25	15831	2	425	380	2	37	493837	27	21
Ministarstvo obrane	1292	48791	479	201128	1771	249919	1320	558	12366	163	2551	13	302	207	3	147	6077	74	83
Ministarstvo unutarnjih poslova	315	29922	107	3897	422	33819	253	191	5119	24	447	11	419	356	2	28	1577	34	22
Ministarstvo pravosuđa	79	13109	15	294535	94	307643	64	29	2310	20	451					10	1392	4	13
Minist. gospodarstva, rada i poduzetništva	145	192765	24	53343	169	246108	110	41	41535	7	15684	4	9612	2425 8	1	39	1501	1	5
Minist. mora, turiz. prometa i razvitka	309	28152	96	4370	405	32523	382	68	2695	19	4629	4	1644	162	6	137	6113	6	20
Minist. poljoprivrede, šum. i vodnog gosp.	577	81326	486	172350	1063	253676	467	314	162194	17	1745	9	1602	487	4	71	18605	43	17
Minist.zaš. okoliša, prost.ur. i grad.	47	6541	6	35381	53	41922	25	7	70	1	166					6	2058		2
Minist.zdravstva i socijalne skrbi	121	15200	55	1262	176	16462	119	56	3187	13	637	2	6	2	2	11	748	14	10
Minist. znanosti, obrazovanja i športa	724	57059	4682	19728	5406	76787	3861	1679	9287	34	486	9	523	773	1	583 9	49751	47	45
Ministarstvo kulture	2	85	5	488	7	573	5												
Minist.obitelji, bran. i međug. solidarnosti	24	510	29	168	53	678	54	41	566	2	2	1	56	9		28	171	1	
Ministarstvo europskih integracija	1	58			1	58													
Državne upravne organizacije	15	2540	9	3098	24	5638	17	6	60							6	2013		
Središnji državni ured za upravu	5	50			5	50	1	1	20	1	10								
Sred. državni ured za upr. državnom imovinom	109	20151	52	6521	161	26672	162	43	4929	21	2004	3	345	308	1	17	1897		17
Ostala državna tijela ili upravne organizacije	828	1453094	128	168334	956	1621428	530	285	90724	23	69859	6	21	294	2	218	39183	26	32
Ukupno zastupanje temeljem zakona	4296	3334724	1882	1118797	6178	4453522	4095	1809	460163	365	117820	56	1443 7	2647 7	25	823	617036	263	264
Zast. temeljem punomoći	2982	864267	1159	86612	4141	950879	3378	1083	71702	160	137974	17	81	343	12	415	93961	169	532
<b>SVEUKUPNO</b>	<b>7278</b>	<b>4198991</b>	<b>3041</b>	<b>1205409</b>	<b>10319</b>	<b>5404400</b>	<b>7473</b>	<b>2892</b>	<b>531865</b>	<b>525</b>	<b>255794</b>	<b>73</b>	<b>1451 9</b>	<b>2682 1</b>	<b>37</b>	<b>123 8</b>	<b>710998</b>	<b>432</b>	<b>796</b>

**PARNIČNI PREDMETI U RADU**  
**ZBIRNI PODACI PO TIJELIMA ZA 2004. - ZASTUPANJE TUŽENIKA**

Tablica 27

Državno tijelo, odnosno vrsta zastupanja	Iz ranijih godina	Vrijednost spora	Primjeno u izvještajnoj godini	Vrijednost spora	UKUPNO		Sudska ročišta	Ishod spora										Predm.prenijeti u ovršni upisnik	Pravna sredstva protiv odluke suda
					Ukupno u radu	Vrijednost spora		Dobiven		Izgubljen		Djelom. dobiven		Riješen na drugi način					
								Broj sporova	Vrijednost spora	Broj sporova	Vrijednost spora.	Broj sporova	Dobiven	Izgublje no	Nagodba	Drugo	Vrijedn. spora		
1	2	3	4	5	6	7	8	9	10	11	12	13	14	15	16	17	18	19	20
Vlada RH	745	89221	488	72704	1233	161925	1013	210	19890	236	16085	21	2771	1584		287	20219	20	230
Minist. vanj. poslova	13	3183	5	897	18	4080	3	3	371	1	1	1	1	5		2	322		1
Ministarstvo financija	878	696941	766	79036	1644	775977	1269	193	81663	504	24933	9	863	1791	1	200	42573	271	364
Ministarstvo obrane	4822	3391415	2564	715865	7386	4107280	7813	1133	312297	1160	96111	368	29829	29584	4	1728	300807	397	879
Min. unut. poslova	6743	392179	8369	243510	15112	635689	18633	846	63901	6362	109658	863	18284	19027	249	1517	45953	3630	2947
Minist. pravosuđa	1703	223993	1892	437512	3595	661506	3600	288	64473	2064	17866	59	8910	2906	3	310	9822	1386	1347
Minist. gospodarstva, rada i poduzetništva	37	188466	22	11691	59	200157	72	7	13810	5	226					7	3072		3
Minist. mora, turiz. prometa i razvitka	263	215995	177	33682	440	249677	490	59	4884	46	25736	7	1186	93		34	3116	18	26
Minist. poljoprivrede, šum. i vodnog gosp.	603	94928	273	28980	876	123908	836	116	6069	234	7891	5	4662	7363	1	143	16178	33	85
Minist.zaš. okoliša, prost.ur. i grad.	77				77														
Minist.zdravstva i socijalne skrbi	240	41946	55	29823	295	71769	212	37	3754	70	7658	6	85	371		89	4722	41	51
Minist. znanosti, obrazovanja i športa	788	38384	4710	21645	5498	60029	4043	1676	15702	39	966	11	639	880	2	5916	50156	63	49
Ministarstvo kulture	16	15930	25	4906	41	20836	38	7	28	2	9	1	22	74		4	10		2
Minist.obitelji, bran. i međug. solidarnosti	168	30995	93	14275	261	45270	282	32	5159	109	6005	26	161	1512	4	22	88121	7	119
Ministarstvo europskih integracija																			
Državne upravne organizacije	41	1047	123	1062	164	2108	182	27	586	78	351					13	29	45	57
Središnji državni ured za upravu	29	1503	268	1893	297	3396	268	38	303	121	951					61	821	52	92
Sred. državni ured za upravlj. drž.imovinom	399	19210	158	19872	557	39082	403	84	3113	166	2499	3	9	16	1	89	3152	30	51
Ostala drž.a tijela ili upravne organizacije	2311	2425766	1077	558019	3388	2983785	1382	413	54559	547	65699	52	7539	3851	20	817	136712	92	331
Ukupno zastupanje temeljem zakona	19889	7900885	21167	2294662	41056	10195547	40681	5192	660154	11766	383949	1434	74983	69213	286	11270	728878	6088	6658
Zast. tem. punomoći	3847	2063500	1362	137337	5209	2200837	4203	775	1194350	801	247694	122	6946	6995	19	831	65583	111	1034
<b>SVEUKUPNO</b>	<b>23736</b>	<b>9964385</b>	<b>22529</b>	<b>2431999</b>	<b>46265</b>	<b>12396384</b>	<b>44884</b>	<b>5967</b>	<b>1854504</b>	<b>12567</b>	<b>631643</b>	<b>1556</b>	<b>81929</b>	<b>76208</b>	<b>305</b>	<b>12101</b>	<b>794461</b>	<b>6199</b>	<b>7692</b>

**PREGLED OVRŠNIH PREDMETA PREMA DRŽAVNIM TIJELIMA I ORGANIZACIJAMA**

Vrijednost u  
tisućama kuna

Tablica 28

Za razdoblje od 1. siječnja do 31. prosinca 2004.

Naziv ministarstva ili drž. tijela	Ovršni predmeti iz ranijih godina				Ovršni predmeti primljeni u izvještajnoj godini				Ukupno u radu			
	Aktivna legitimacija	Vrijednost spora	Pasivna legitimacija	Vrijednost spora	Aktivna legitimacija	Vrijednost spora	Pasivna legitimacija	Vrijednost spora	Aktivna legitimacija	Vrijednost spora	Pasivna legitimacija	Vrijednost spora
1	2	3	4	5	6	7	8	9	10	11	12	13
Vlada RH	22	424	23	879	64	792	33	3353	86	1216	56	4232
Minist. vanjskih poslova	9	3386			17	1535	3	1424	26	4921	3	1424
Ministarstvo financija	1693	560048	22	10436	2054	606164	584	11846	3747	1166212	606	22282
Ministarstvo obrane	606	25797	296	19684	527	15184	856	54522	1133	40981	1152	74206
Min. unutarnjih poslova	272	3236	276	6821	229	3363	5339	74870	501	6599	5615	81691
Ministarstvo pravosuđa	193	2704	35	413	455	3603	2059	11157	648	6307	2094	11570
Minist. gospodarstva, rada i poduzetništva	69	69990	1	2	37	47338	3	365	106	117328	4	367
Minist. mora, turiz. prometa i razvitka	25	674	5	1496	7	131	64	11946	32	805	69	13442
Minist. poljoprivrede, šum. i vodnog gosp.	915	33167	53	12528	544	11898	62	4819	1459	45065	115	17346
Minist.zaš. okoliša, prost.ur. i grad.	16	710	3	198	125	4051	16	956	141	4761	19	1154
Minist.zdravstva i socijalne skrbi	58	511	2	240	25	296	39	35	83	807	41	275
Minist. znanosti, obrazovanja i športa	3	2	3	828	250	160	25	1618	253	162	28	2446
Ministarstvo kulture			2	1667			1				3	1667
Minist.obitelji, bran. i međug. solidarnosti	6	157	4	483	6	104	34	774	12	261	38	1257
Min. europskih. integracija												
Državne upr. organizacije	13	51	1	167	42	111	85	144	55	162	86	311
Središnji državni ured za upravu	41	355	3	137	77	911	423	957	118	1266	426	1094
Središnji državni ured za upravljanje državnom imovinom	16	735	8	3272	9	13	19	5074	25	748	27	8346
Ostala državna tijela ili upravne organizacije	188	37655	54	37956	384	1853	301	9318	572	39508	355	47274
Ukupno zastupanje temeljem zakona	4145	739604	791	97206	4852	697506	9946	193177	8997	1437110	10737	290384
Zast. temeljem punomoći	815	908716	158	39346	5447	71771	258	49254	6262	980487	416	88600
<b>SVEUKUPNO</b>	<b>4960</b>	<b>1648320</b>	<b>949</b>	<b>136552</b>	<b>10299</b>	<b>769276</b>	<b>10204</b>	<b>242431</b>	<b>15259</b>	<b>2417597</b>	<b>11153</b>	<b>378983</b>

**PREDMETI STEČAJA I LIKVIDACIJE PO DRŽAVNIM TIJELIMA I ORGANIZACIJAMA**

Tablica 29

primljeni u razdoblju od 1.01. do 31.12.2004. godine

**VRIJEDNOST U TISUĆAMA KUNA**

Naziv ministarstva ili drugog tijela	STEČAJNI PREDMETI								PREDMETI LIKVIDACIJE						SVEUKUPNO	Vrijednost (u tisućama kuna)
	Iz ranijih godina			Primljeno u izvještajnom razdoblju			STEČAJEVA UKUPNO	Vrijednost (u tisućama kuna)	Iz ranijih godina		Prim. u izv. razdoblju		LIKVIDACIJA UKUPNO	Vrijednost (u tisućama kuna)		
	Prijedog za otvar. stečaja	Prijava potraživanja	Vrijednost (u tisućama kuna)	Prijedog za otvaranje stečaja	Prijava potraživanja	Vrijednost (u tisućama kuna)			Prijave potraživanja	Vrijednost (u tisućama kuna)	Prijave potraživanja	Vrijednost (u tisućama kuna)				
1	2	3	4	5	6	7	8	9	10	11	12	13	14	15	16	17
Vlada RH		1	3158				1	3158							1	3158
Minist. vanjskih poslova																
Ministarstvo financija	2508	1777	1850588	367	321	606368	4973	2456956	3807	75492	111	3186	3918	78678	8891	2535634
Ministarstvo obrane		11	9014	1	8	14852	20	23866	1197	1747			1197	1747	1217	25613
Min. unutarnjih poslova		16	679		3	158	19	837							19	837
Ministarstvo pravosuđa		15	234	1	12	6406	28	6640	2	9	2	3	4	12	32	6652
Minist. gospodarstva, rada i poduzetništva	13	43	385903	1	13	37461	70	423364	2	1145			2	1145	72	424509
Minist. mora, turiz. prometa i razvitka																
Minist. poljoprivrede, šum. i vodnog gosp.		13	26023	1	6	13493	20	39516							20	39516
Minist.zaš. okoliša, prost.ur. i grad.					2	668	2	668							2	668
Minist.zdravstva i socijalne skrbi		3	755	1	1	923	5	1678							5	1678
Minist. znanosti, obrazovanja i športa																
Ministarstvo kulture																
Minist.obitelji, bran. i međug. solidarnosti																
Ministarstvo europskih integracija																
Državne upravne organizacije																
Središnji državni ured za upravu																
Sred. državni ured za upravljanje drž.imovinom																
Ostala državna tijela ili upravne organizacije	5	1983	17383	188	1910	2600	4086	19983			1	397	1	397	4087	20380
Ukupno zastupanje temeljem zakona	2526	3862	2293737	560	2276	682929	9224	2976666	5008	78394	114	3586	5122	81980	14346	3058645
Zast. temeljem punomoći		172	338947	2	24	19356	198	358303	694	14298	12	80	706	14378	904	372681
<b>UKUPNO</b>	<b>2526</b>	<b>4034</b>	<b>2632684</b>	<b>562</b>	<b>2300</b>	<b>702285</b>	<b>9422</b>	<b>3334969</b>	<b>5702</b>	<b>92692</b>	<b>126</b>	<b>3666</b>	<b>5828</b>	<b>96358</b>	<b>15250</b>	<b>3431326</b>

## 1. Pregled parničnih sporova u kojima zastupamo Vladu RH

VRIJEDNOST SPORA U TISUĆAMA KUNA
-------------------------------------

Tablica 30

Sporovi u kojima zastupamo Vladu RH kao tužitelja

Vrsta spora	Iz ranijih godina	Vrijednost spora	Primljeno u izvještajnoj godini	Vrijednost spora	UKUPNO		Sudska ročišta	Ishod spora										Predmeti prenijeti u ovršni upisnik	Pravna sredstva protiv odluke suda
					Ukupno u radu	Vrijednost spora		Dobiven		Izgubljen		Djelomično dobiven		Riješen na drugi način					
								Broj sporova	Vrijednost spora	Broj sporova	Vrijednost spora	Broj sporova	Vrijed. spora	Dobiveno	Izgubljeno	Nagodba	Drugo		
					1	2		3	4	5	6	7	8	9	10	11	12		
Stvarno-pravni sporovi	78	4365	36	664	114	5029	136	31	716	17	1674	0	0	0	0	31	201	17	11
Naknada štete	15	2437	67	4181	82	6618	21	4	813	1	1013	1	5	14	0	1	1	0	1
Radni sporovi	2	25	0	0	2	25	2	0	0	0	0	0	0	0	0	0	0	0	0
Stambeni sporovi	32	164133	16	180	48	164313	25	19	57	3	12	0	0	0	0	4	120	0	1
Isplate	14	1995	14	37003	28	38998	11	3	960	2	932	0	0	0	1	1	34238	1	0
Ostali parnični predmeti	12	8050	4	612	16	8662	12	3	326	2	111	0	0	0	1	2	7105	0	5
<b>UKUPNO</b>	153	181005	137	42640	290	223645	207	60	2872	25	3742	1	5	14	2	39	41665	18	18
Sporovi u kojima zastupamo Vladu RH kao tuženika																			
Stvarno-pravni sporovi	217	20169	112	7032	329	27201	319	40	1843	68	461	0	0	0	0	38	324	7	23
Naknada štete	136	36024	122	37742	258	73766	213	60	10144	19	8002	11	1234	1318	0	49	11338	4	22
Radni sporovi	31	2367	168	1495	199	3862	198	48	4118	13	25	2	19	0	0	108	419	1	27
Stambeni sporovi	17	662	9	336	26	998	22	3	75	2	6	0	0	0	0	4	393	2	1
Isplate	327	29174	71	25967	398	55140	241	56	3478	131	7421	8	1518	266	0	85	3299	6	154
Ostali parnični predmeti	17	826	6	132	23	958	20	3	232	3	170	0	0	0	0	3	4446	0	3
<b>UKUPNO</b>	745	89221	488	72704	1233	161925	1013	210	19890	236	16085	21	2771	1584	0	287	20219	20	230
<b>SVEUKUPNO</b>	898	270226	625	115344	1523	385570	1220	270	22761	261	19827	22	2776	1598	2	326	61884	38	248

## 2. Pregled parničnih sporova u kojima zastupamo Ministarstvo vanjskih poslova

VRIJEDNOST SPORA  
U TISUĆAMA KUNA

Tablica 31

Sporovi u kojima zastupamo Minist. vanjskih poslova kao tužitelja kao tužitelja

Vrsta spora	Iz ranijih godina	Vrijednost spora	Primljeno u izvještajnoj godini	Vrijednost spora	UKUPNO		Sudska ročišta	Ishod spora										Predmeti prenijeti u ovršni upisnik	Pravna sredstva protiv odluke suda
					Ukupno u radu	Vrijednost spora		Dobiven		Izgubljen		Djelomično dobiven		Riješen na drugi način					
								Broj sporova	Vrijednost spora	Broj sporova	Vrijednost spora.	Broj sporova	Vrijed. spora	Nagodba	Drugo	Vrijednost spora			
					Dobiveno	Izgubljeno													
1	2	3	4	5	6	7	8	9	10	11	12	13	14	15	16	17	18	19	20
Stvarno-pravni sporovi																			
Naknada štete																			
Radni sporovi																			
Stambeni sporovi																			
Isplate	5	137			5	137	1	1	24										
Ostali parnični predmeti																			
<b>UKUPNO</b>	<b>5</b>	<b>137</b>			<b>5</b>	<b>137</b>	<b>1</b>	<b>1</b>	<b>24</b>										
Sporovi u kojima zastupamo Minist. vanjskih poslova kao tuženika																			
Stvarno-pravni sporovi																			
Naknada štete	5	207			5	207		2	203										
Radni sporovi	1	101	1	406	2	507									1		272		
Stambeni sporovi	2	832			2	832			1	1									1
Isplate	5	2043	4	491	9	2534	3	1	168			1	1	5		1		50	
Ostali parnični predmeti																			
<b>UKUPNO</b>	<b>13</b>	<b>3183</b>	<b>5</b>	<b>897</b>	<b>18</b>	<b>4080</b>	<b>3</b>	<b>3</b>	<b>371</b>	<b>1</b>	<b>1</b>	<b>1</b>	<b>1</b>	<b>5</b>		<b>2</b>		<b>322</b>	<b>1</b>
<b>SVEUKUPNO</b>	<b>18</b>	<b>3320</b>	<b>5</b>	<b>897</b>	<b>23</b>	<b>4217</b>	<b>4</b>	<b>4</b>	<b>395</b>	<b>1</b>	<b>1</b>	<b>1</b>	<b>1</b>	<b>5</b>		<b>2</b>		<b>322</b>	<b>1</b>

## 3. Pregled parničnih sporova u kojima zastupamo Ministarstvo financija

VRIJEDNOST SPORA  
U TISUĆAMA KUNA

Tablica 32

Sporovi u kojima zastupamo Ministarstvo financija kao tužitelja kao tuženika

Vrsta spora	Iz ranijih godina	Vrijednost spora	Primljeno u izvještajnoj godini	Vrijednost spora	UKUPNO		Sudska ročišta	Ishod spora										Predmeti prenijeti u ovršni upisnik	Pravna sredstva protiv odluke suda
					Ukupno u radu	Vrijednost spora		Dobiven		Izgubljen		Djelomično dobiven		Riješen na drugi način					
								Broj sporova	Vrijednost spora	Broj sporova	Vrijednost spora.	Broj sporova	Vrijed. spora	Dobiveno	Izgubljeno	Nagodba	Drugo		
					1	2		3	4	5	6	7	8	9	10	11	12		
Stvarno-pravni sporovi	21	5229	10	1457	31	6686	33	1	400			1	156	313		4	1758		3
Naknada štete	22	33591	8	2686	30	36277	32	5	3757	2	53					2	1371	1	4
Radni sporovi	10	367			10	367				1	5					1	38		
Stambeni sporovi	15	751	2	69	17	820	17	3	202	3	88					1	93		
Isplate	112	1109573	83	116222	195	1225795	136	40	43998	9	2820	1	269	67	1	14	489662	25	10
Ostali parnični predmeti	71	80553	51	10048	122	90601	124	20	83026	10	12865				1	15	915	1	4
<b>UKUPNO</b>	251	1230064	154	130482	405	1360545	342	69	131383	25	15831	2	425	380	2	37	493837	27	21
<b>Sporovi u kojima zastupamo Ministarstvo financija kao tuženika</b>																			
Stvarno-pravni sporovi	33	26492	7	352	40	26844	32	4	720	4	13097					7	159	2	1
Naknada štete	120	460289	25	48166	145	508455	174	32	29614	25	3234	4	432	120	1	27	80	3	17
Radni sporovi	553	7562	654	3571	1207	11133	817	112	1984	443	2825					112	1186	262	318
Stambeni sporovi	6	78			6	78	15	2	30	1	32					1	25	1	1
Isplate	116	168114	52	23412	168	191526	186	27	48576	28	5651	5	431	1671		39	28250	2	25
Ostali parnični predmeti	50	34405	28	3536	78	37941	45	16	740	3	94					14	12873	1	2
<b>UKUPNO</b>	878	696941	766	79036	1644	775977	1269	193	81663	504	24933	9	863	1791	1	200	42573	271	364
<b>SVEUKUPNO</b>	1129	1927004	920	209518	2049	2136522	1611	262	213046	529	40764	11	1288	2172	3	237	536410	298	385

## 4. Pregled parničnih sporova u kojima zastupamo Ministarstvo obrane

VRIJEDNOST SPORA  
U TISUĆAMA KUNA

Tablica 33 Sporovi u kojima zastupamo Ministarstvo obrane kao tužitelja kao tuženika

Vrsta spora	Iz ranijih godina	Vrijednost spora	Primljeno u izvještajnoj godini	Vrijednost spora	UKUPNO		Sudska ročišta	Ishod spora										Predmeti prenijeti u ovršni upisnik	Pravna sredstva protiv odluke suda
					Ukupno u radu	Vrijednost spora		Dobiven		Izgubljen		Djelomično dobiven		Riješen na drugi način					
								Broj sporova	Vrijednost spora	Broj sporova	Vrijednost spora.	Broj sporova	Vrijed. spora		Nagodba	Drugo	Vrijednost spora		
					Dobiveno	Izgubljeno													
1	2	3	4	5	6	7	8	9	10	11	12	13	14	15	16	17	18	19	20
<b>Stvarno-pravni sporovi</b>	76	4631	9	57	85	4688	77	23	721	10	131	2	37	8		13	55	2	3
<b>Naknada štete</b>	193	4687	50	27900	243	32586	206	65	1016	29	593	5	32	19		28	2295	16	18
<b>Radni sporovi</b>	15	211	129	28233	144	28444	9	11	139	2	12	1	169	100		2	101	4	2
<b>Stambeni sporovi</b>	696	4357	137	1149	833	5506	708	355	1685	80	358	2	37	25		69	509	36	39
<b>Isplate</b>	293	31740	144	125018	437	156758	311	96	5718	38	1374	2	22	55	3	33	3087	16	17
<b>Ostali parnični predmeti</b>	19	3166	10	18771	29	21937	9	8	3088	4	83	1	5			2	30		4
<b>UKUPNO</b>	1292	48791	479	201128	1771	249919	1320	558	12366	163	2551	13	302	207	3	147	6077	74	83
<b>Sporovi u kojima zastupamo Ministarstvo obrane kao tuženika</b>																			
<b>Stvarno-pravni sporovi</b>	156	6125	25	604	181	6730	164	27	899	40	1995	7	187	854	1	31	1014	1	5
<b>Naknada štete</b>	1871	581578	434	120141	2305	701718	2080	356	169281	376	40493	271	23229	23821	2	210	108676	57	343
<b>Radni sporovi</b>	1678	148766	1589	506267	3267	655033	4359	553	121417	345	6280	38	445	834	1	1318	168344	277	355
<b>Stambeni sporovi</b>	358	19955	96	1841	454	21797	365	76	2464	149	3757					53	769	30	59
<b>Isplate</b>	702	1425116	411	83339	1113	1508455	819	107	17670	232	43124	51	5964	3813		104	20116	30	107
<b>Ostali parnični predmeti</b>	57	1209875	9	3673	66	1213548	26	14	566	18	463	1	4	262		12	1888	2	10
<b>UKUPNO</b>	4822	3391415	2564	715865	7386	4107280	7813	1133	312297	1160	96111	368	29829	29584	4	1728	300807	397	879
<b>SVEUKUPNO</b>	6114	3440206	3043	916993	9157	4357199	9133	1691	324663	1323	98662	381	30131	29791	7	1875	306884	471	962



## 5. Pregled parničnih sporova u kojima zastupamo Ministarstvo unutarnjih poslova

VRIJEDNOST SPORA  
U TISUĆAMA KUNA

Tablica 34

Sporovi u kojima zastupamo Ministarstvo unutarnjih poslova kao tužitelja kao tuženika

Vrsta spora	Iz ranijih godina	Vrijednost spora	Primljeno u izvještajnoj godini	Vrijednost spora	UKUPNO		Sudska ročišta	Ishod spora										Predmeti prenijeti u ovršni upisnik	Pravna sredstva protiv odluke suda
					Ukupno u radu	Vrijednost spora		Dobiven		Izgubljen		Djelomično dobiven		Riješen na drugi način					
								Broj sporova	Vrijednost spora	Broj sporova	Vrijednost spora.	Broj sporova	Vrijed. spora	Nagodba	Drugo	Vrijednost spora			
					Dobiveno	Izgubijeno													
1	2	3	4	5	6	7	8	9	10	11	12	13	14	15	16	17	18	19	20
Stvarno-pravni sporovi	13	482	7	62	20	544	12	8	167	3	123					1	10		
Naknada štete	51	19668	14	92	65	19760	67	30	632	2	18	5	226	44		5	1102	7	2
Radni sporovi	23	2311	4	50	27	2361	15	11	184	1	10	1	1	2	2		11	1	1
Stambeni sporovi	74	663	18	107	92	770	59	41	146	8	76					8	85	5	9
Isplate	148	6702	48	3107	196	9809	94	95	3893	10	220	4	187	305		14	369	20	9
Ostali parnični predmeti	6	96	16	480	22	576	6	6	98			1	5	5				1	1
<b>UKUPNO</b>	<b>315</b>	<b>29922</b>	<b>107</b>	<b>3897</b>	<b>422</b>	<b>33819</b>	<b>253</b>	<b>191</b>	<b>5119</b>	<b>24</b>	<b>447</b>	<b>11</b>	<b>419</b>	<b>356</b>	<b>2</b>	<b>28</b>	<b>1577</b>	<b>34</b>	<b>22</b>
Sporovi u kojima zastupamo Ministarstvo unutarnjih poslova kao tuženika																			
Stvarno-pravni sporovi	77	3305	19	181	96	3486	69	14	670	17	245	1	2	8	2	5	53	1	3
Naknada štete	731	170058	156	27432	887	197491	1040	177	46760	104	10071	86	6150	5795	2	308	25222	23	123
Radni sporovi	5625	154828	8123	213974	13748	368802	17124	568	13727	6176	88859	761	8225	12719	238	959	15868	3593	2782
Stambeni sporovi	67	2104	7	33	74	2137	82	24	425	5	88					10	487	1	6
Isplate	191	42612	60	1750	251	44362	276	47	1775	48	6722	14	330	350	5	228	2629	11	25
Ostali parnični predmeti	52	19272	4	140	56	19412	42	16	544	12	3673	1	3578	155	2	7	1694	1	8
<b>UKUPNO</b>	<b>6743</b>	<b>392179</b>	<b>8369</b>	<b>243510</b>	<b>15112</b>	<b>635689</b>	<b>18633</b>	<b>846</b>	<b>63901</b>	<b>6362</b>	<b>109658</b>	<b>863</b>	<b>18284</b>	<b>19027</b>	<b>249</b>	<b>1517</b>	<b>45953</b>	<b>3630</b>	<b>2947</b>
<b>SVEUKUPNO</b>	<b>7058</b>	<b>422101</b>	<b>8476</b>	<b>247407</b>	<b>15534</b>	<b>669509</b>	<b>18886</b>	<b>1037</b>	<b>69020</b>	<b>6386</b>	<b>110105</b>	<b>874</b>	<b>18703</b>	<b>19383</b>	<b>251</b>	<b>1545</b>	<b>47530</b>	<b>3664</b>	<b>2969</b>

## 6. Pregled parničnih sporova u kojima zastupamo Ministarstvo pravosuđa

VRIJEDNOST SPORA  
U TISUĆAMA KUNA

Tablica 35 Sporovi u kojima zastupamo Ministarstvo pravosuđa poslova kao tužitelja kao tuženika

Vrsta spora	Iz ranijih godina	Vrijednost spora	Primljeno u izvještajnoj godini	Vrijednost spora	UKUPNO		Sudska ročišta	Ishod spora										Predmeti prenijeti u ovršni upisnik	Pravna sredstva protiv odluke suda
					Ukupno u radu	Vrijednost spora		Dobiven		Izgubljen		Djelomično dobiven		Riješen na drugi način					
								Broj sporova	Vrijednost spora	Broj sporova	Vrijednost spora.	Broj sporova	Vrijed. spora		Nagodba	Drugo	Vrijednost spora		
					Dobiveno	Izgubljeno													
1	2	3	4	5	6	7	8	9	10	11	12	13	14	15	16	17	18	19	20
Stvarno-pravni sporovi	6	143	1	20	7	163	3	1	1	1	3							1	1
Naknada štete	4	366			4	366	2			1	300							1	1
Radni sporovi																			
Stambeni sporovi	39	471	2	19	41	489	37	18	252	16	145					3	40	1	10
Isplate	26	12098	12	294496	38	306594	21	8	2035	2	3					6	1342	1	1
Ostali parnični predmeti	4	32			4	32	1	2	22							1	10		
<b>UKUPNO</b>	79	13109	15	294535	94	307643	64	29	2310	20	451					10	1392	4	13
<b>Sporovi u kojima zastupamo Ministarstvo pravosuđa poslova kao tuženika</b>																			
Stvarno-pravni sporovi	22	374	12	195	34	569	39	6	234	7	47					3	70	1	2
Naknada štete	273	197206	120	418961	393	616167	440	57	50952	51	7799	48	8819	2600	2	116	8187	193	190
Radni sporovi	1263	13005	1642	14574	2905	27579	2903	192	2190	1885	7029	10	76	305	1	171	1220	1147	1132
Stambeni sporovi	9	136			9	136	7	3	22	2	20								1
Isplate	111	10670	104	3691	215	14361	177	27	11063	94	2935	1	15	1		16	255	45	20
Ostali parnični predmeti	25	2602	14	91	39	2693	34	3	12	25	36					4	90		2
<b>UKUPNO</b>	1703	223993	1892	437512	3595	661506	3600	288	64473	2064	17866	59	8910	2906	3	310	9822	1386	1347
<b>SVEUKUPNO</b>	1782	237102	1907	732047	3689	969149	3664	317	66782	2084	18317	59	8910	2906	3	320	11214	1390	1360

## 7. Pregled parničnih sporova u kojima zastupamo Ministarstvo gospodarstva, rada i poduzetništva

VRIJEDNOST SPORA  
U TISUĆAMA KUNA

Tablica 36

Sporovi u kojima zastupamo Ministarstvo gospodarstva, rada i poduzetništva kao tužitelja kao tužitelja

Vrsta spora	Iz ranijih godina	Vrijednost spora	Primljeno u izvještajnoj godini	Vrijednost spora	UKUPNO		Sudska ročišta	Ishod spora										Predmeti prenijeti u ovršni upisnik	Pravna sredstva protiv odluke suda	
					Ukupno u radu	Vrijednost spora		Dobiven		Izgubljen		Djelomično dobiven		Riješen na drugi način						
								Broj sporova	Vrijednost spora	Broj sporova	Vrijednost spora	Broj sporova	Vrijed. spora		Nagodba	Drugo	Vrijednost spora			
					Dobiveno	Izgubljeno														
1	2	3	4	5	6	7	8	9	10	11	12	13	14	15	16	17	18	19	20	
Stvarno-pravni sporovi	5	47158	1	1	6	47159	5	1	1	3	83									1
Naknada štete	32	4344	4	8233	36	12577	5	2	250			1	1537	30	1	3	121			
Radni sporovi																				
Stambeni sporovi	48	475	1	10	49	485	50	23	225							24	240			
Isplate	51	74626	17	44948	68	119573	49	13	34123	3	568	2	552	85		10	1140	1		4
Ostali parnični predmeti	9	66163	1	151	10	66315	1	2	6936	1	15033	1	7523	24143		2				
<b>UKUPNO</b>	145	192765	24	53343	169	246108	110	41	41535	7	15684	4	9612	24258	1	39	1501	1		5
Sporovi u kojima zastupamo Ministarstvo gospodarstva, rada i poduzetništva kao tuženika																				
Stvarno-pravni sporovi			2	104	2	104	1													
Naknada štete	9	24625	7	2766	16	27391	29	1	315	1	91					2	54			
Radni sporovi	4	8167	5	38	9	8205	8	1	8000	2	47					1	2			2
Stambeni sporovi	1	38			1	38		1	38											
Isplate	19	89996	6	5773	25	95769	30	4	5457	2	88					1	16			1
Ostali parnični predmeti	4	65640	2	3010	6	68650	4									3	3000			
<b>UKUPNO</b>	37	188466	22	11691	59	200157	72	7	13810	5	226					7	3072			3
<b>SVEUKUPNO</b>	182	381231	46	65034	228	446265	182	48	55345	12	15910	4	9612	24258	1	46	4573	1		8

## 8. Pregled parničnih sporova u kojima zastupamo Ministarstvo mora, turizma, prometa i razvitka

VRIJEDNOST SPORA  
U TISUĆAMA KUNA

Tablica 37

Sporovi u kojima zastupamo Ministarstvo mora, turizma, prometa i razvitka kao tužitelja kao tužitelja

Vrsta spora	Iz ranijih godina	Vrijednost spora	Primljeno u izvještajnoj godini	Vrijednost spora	UKUPNO		Sudska ročišta	Ishod spora										Predmeti preneti u ovršni upisnik	Pravna sredstva protiv odluke suda
					Ukupno u radu	Vrijednost spora		Dobiven		Izgubljen		Djelomično dobiven		Riješen na drugi način					
								Broj sporova	Vrijednost spora	Broj sporova	Vrijednost spora.	Broj sporova	Vrijed. spora		Nagodba	Drugo	Vrijednost spora		
					Dobiveno	Izgubljeno													
1	2	3	4	5	6	7	8	9	10	11	12	13	14	15	16	17	18	19	20
<b>Stvarno-pravni sporovi</b>	23	3914	12	436	35	4350	39	6	302	3	30					4	20	1	1
<b>Naknada štete</b>	31	10524	8	367	39	10891	35	4	603	3	4066					4	1156	1	4
<b>Radni sporovi</b>																1			
<b>Stambeni sporovi</b>	197	1724	63	508	260	2232	235	44	492	9	90					112	1071	2	11
<b>Isplate</b>	40	10173	7	2551	47	12724	68	9	1258	4	443	4	1644	162	6	6	3468	2	3
<b>Ostali parnični predmeti</b>	18	1817	6	508	24	2325	5	5	40							10	398		1
<b>UKUPNO</b>	309	28152	96	4370	405	32523	382	68	2695	19	4629	4	1644	162	6	137	6113	6	20
<b>Sporovi u kojima zastupamo Ministarstvo mora, turizma, prometa i razvitka kao tuženika</b>																			
<b>Stvarno-pravni sporovi</b>	16	3786	8	512	24	4298	20	7	198	6	565					2	15	1	4
<b>Naknada štete</b>	117	98437	121	19621	238	118058	335	32	3836	16	592	6	570	38		16	1383	8	11
<b>Radni sporovi</b>	4	396	17	48	21	444	16	2	11	11	14					2	395	9	5
<b>Stambeni sporovi</b>	24	1226	11	496	35	1722	35	7	178	3	86					2	10		1
<b>Isplate</b>	84	87399	17	12072	101	99471	76	8	545	6	17	1	616	55		11	1312		3
<b>Ostali parnični predmeti</b>	18	24751	3	933	21	25684	8	3	117	4	24462					1	1		2
<b>UKUPNO</b>	263	215995	177	33682	440	249677	490	59	4884	46	25736	7	1186	93		34	3116	18	26
<b>SVEUKUPNO</b>	572	244147	273	38052	845	282199	872	127	7579	65	30365	11	2830	255	6	171	9229	24	46

**9. Pregled parničnih sporova u kojima zastupamo Ministarstvo poljoprivrede, šumarstva i vodnog gospodarstva**

**VRIJEDNOST SPORA  
U TISUĆAMA KUNA**

Tablica 38 Sporovi u kojima zastupamo Ministarstvo poljoprivrede, šumarstva i vodnog gosp. kao tužitelja kao tuženika

Vrsta spora	Iz ranijih godina	Vrijednost spora	Primljeno u izvještajnoj godini	Vrijednost spora	UKUPNO		Sudska ročišta	Ishod spora										Predmeti prenijeti u ovršni upisnik	Pravna sredstva protiv odluke suda
					Ukupno u radu	Vrijednost spora		Dobiven		Izgubljen		Djelomično dobiven		Riješen na drugi način					
								Broj sporova	Vrijednost spora	Broj sporova	Vrijednost spora.	Broj sporova	Vrijed. spora	Nagodba	Drugo	Vrijednost spora			
					Dobiveno	Izgubljeno													
1	2	3	4	5	6	7	8	9	10	11	12	13	14	15	16	17	18	19	20
<b>Stvarno-pravni sporovi</b>	342	12890	424	5079	766	17969	275	192	3979	8	419	1	1	1	2	27	1544	12	3
<b>Naknada štete</b>	8	2354	2	13030	10	15384	6	3	395			1	2	4		1	10		1
<b>Radni sporovi</b>																			
<b>Stambeni sporovi</b>	1				1		2												
<b>Isplate</b>	211	60465	51	2889	262	63354	177	109	7598	9	1326	7	1599	482	1	38	13945	27	13
<b>Ostali parnični predmeti</b>	15	5617	9	151352	24	156969	7	10	150222						1	5	3106	4	
<b>UKUPNO</b>	577	81326	486	172350	1063	253676	467	314	162194	17	1745	9	1602	487	4	71	18605	43	17
<b>Sporovi u kojima zastupamo Ministarstvo poljoprivrede, šumarstva i vodnog gosp. kao tuženika</b>																			
<b>Stvarno-pravni sporovi</b>	504	5861	215	1458	719	7319	703	97	2103	219	2365	2	6	12	1	127	760	29	70
<b>Naknada štete</b>	63	61849	43	23621	106	85470	100	8	3414	10	5486	2	4396	6379		8	14997		11
<b>Radni sporovi</b>	2	38	8	190	10	228	8	2	2	2	6					2	1		1
<b>Stambeni sporovi</b>																			
<b>Isplate</b>	25	26667	5	3685	30	30352	12	5	511	2	20	1	260	972		4	94	3	1
<b>Ostali parnični predmeti</b>	9	513	2	26	11	539	13	4	39	1	14					2	326	1	2
<b>UKUPNO</b>	603	94928	273	28980	876	123908	836	116	6069	234	7891	5	4662	7363	1	143	16178	33	85
<b>SVEUKUPNO</b>	1180	176254	759	201331	1939	377584	1303	430	168264	251	9636	14	6264	7850	5	214	34783	76	102

10. Pregled parničnih sporova u kojima zastupamo Ministarstvo zaštite okoliša, prostornog uređenja i građenja

VRIJEDNOST SPORA  
U TISUĆAMA KUNA

Tablica 39

Sporovi u kojima zastupamo Ministarstvo zaštite okoliša, prostornog uređenja i grad. kao tužitelja kao tužitelja

Vrsta spora	Iz ranijih godina	Vrijednost spora	Primljeno u izvještajnoj godini	Vrijednost spora	UKUPNO		Sudska ročišta	Ishod spora										Predmeti prenijeti u izvršni upisnik	Pravna sredstva protiv odluke suda
					Ukupno u radu	Vrijednost spora		Dobiven		Izgubljen		Djelomično dobiven		Riješen na drugi način					
								Broj sporova	Vrijednost spora	Broj sporova	Vrijednost spora.	Broj sporova	Vrijed. spora		Nagodba	Drugo	Vrijednost spora		
					Dobiveno	Izgubljeno													
1	2	3	4	5	6	7	8	9	10	11	12	13	14	15	16	17	18	19	20
Stvarno-pravni sporovi	8	112	1	423	9	535	1	5	50							1	10		
Naknada štete	5	3269	3	217	8	3486	10			1	166					1	2008		1
Radni sporovi																			
Stambeni sporovi	25	31			25	31	9												
Isplate	4	3079			4	3079	2									1	10		
Ostali parnični predmeti	5	50	2	34741	7	34791	3	2	20							3	30		1
<b>UKUPNO</b>	47	6541	6	35381	53	41922	25	7	70	1	166					6	2058		2
Sporovi u kojima zastupamo Ministarstvo zaštite okoliša, prostornog uređenja i grad. kao tuženika																			
Stvarno-pravni sporovi	13				13														
Naknada štete	36				36														
Radni sporovi	4				4														
Stambeni sporovi																			
Isplate	15				15														
Ostali parnični predmeti	9				9														
<b>UKUPNO</b>	77				77														
<b>SVEUKUPNO</b>	124	6541	6	35381	130	41922	25	7	70	1	166					6	2058		2

## 11. Pregled parničnih sporova u kojima zastupamo Ministarstvo zdravstva i socijalne skrbi

VRIJEDNOST SPORA  
U TISUĆAMA KUNA

Tablica 40

Sporovi u kojima zastupamo Ministarstvo zdravstva i socijalne skrbi kao tužitelja kao tužitelja

Vrsta spora	Iz ranijih godina	Vrijednost spora	Primljeno u izvještajnoj godini	Vrijednost spora	UKUPNO		Sudska ročišta	Ishod spora										Predmeti prenijeti u ovršni upisnik	Pravna sredstva protiv odluke suda
					Ukupno u radu	Vrijednost spora		Dobiven		Izgubljen		Djelomično dobiven		Riješen na drugi način					
								Broj sporova	Vrijednost spora	Broj sporova	Vrijednost spora.	Broj sporova	Vrijed. spora		Nagodba	Drugo	Vrijednost spora		
					Dobiveno	Izgubljeno													
1	2	3	4	5	6	7	8	9	10	11	12	13	14	15	16	17	18	19	20
Stvarno-pravni sporovi	2	11			2	11													
Naknada štete	63	8325	31	587	94	8912	53	28	1213	4	89	2	6	2		5	33	11	3
Radni sporovi																			
Stambeni sporovi																			
Isplate	49	6735	23	655	72	7390	66	26	1915	8	538				2	6	715	3	6
Ostali parnični predmeti	7	129	1	20	8	149		2	59	1	10								1
<b>UKUPNO</b>	121	15200	55	1262	176	16462	119	56	3187	13	637	2	6	2	2	11	748	14	10
<b>Sporovi u kojima zastupamo Ministarstvo zdravstva i socijalne skrbi kao tuženika</b>																			
Stvarno-pravni sporovi	12	216	7	35	19	251	1	4	112	2	1					1	1		
Naknada štete	63	28889	10	5116	73	34005	63	10	2702	8	4269	3	72	137		12	3574	1	6
Radni sporovi	110	1669	29	411	139	2080	121	12	193	51	303					57	364	40	40
Stambeni sporovi	3	12			3	12	11												
Isplate	45	11098	7	24134	52	35232	8	10	742	7	3065	3	13	234		18	783		5
Ostali parnični predmeti	7	62	2	127	9	189	8	1	5	2	20					1			
<b>UKUPNO</b>	240	41946	55	29823	295	71769	212	37	3754	70	7658	6	85	371		89	4722	41	51
<b>SVEUKUPNO</b>	361	57146	110	31085	471	88231	331	93	6941	83	8296	8	91	373	2	100	5470	55	61

## 12. Pregled parničnih sporova u kojima zastupamo Ministarstvo znanosti, obrazovanja i športa

VRIJEDNOST SPORA  
U TISUĆAMA KUNA

Tablica 41 Sporovi u kojima zastupamo Ministarstvo znanosti, obrazovanja i športa kao tužitelja kao tuženika

Vrsta spora	Iz ranijih godina	Vrijednost spora	Primijeno u izvještajnoj godini	Vrijednost spora	UKUPNO		Sudska ročišta	Ishod spora										Predmeti prenijeti u ovršni upisnik	Pravna sredstva protiv odluke suda
					Ukupno u radu	Vrijednost spora		Dobiven		Izgubljen		Djelomično dobiven		Riješen na drugi način					
								Broj sporova	Vrijednost spora	Broj sporova	Vrijednost spora.	Broj sporova	Vrijed. spora		Nagodba	Drugo	Vrijednost spora		
					Dobiveno	Izgubljeno													
1	2	3	4	5	6	7	8	9	10	11	12	13	14	15	16	17	18	19	20
<b>Stvarno-pravni sporovi</b>																			
<b>Naknada štete</b>	4	82			4	82	4			1	42								
<b>Radni sporovi</b>	1	30660			1	30660	1												
<b>Stambeni sporovi</b>	41	18941	4	854	45	19795	60	10	1556	3	213	6	489	733	1	5	15830	1	5
<b>Isplate</b>			95	291	95	291	22	38	108							27	62	15	
<b>Ostali parnični predmeti</b>	678	7376	4583	18583	5261	25959	3774	1631	7623	30	231	3	34	40		5807	33859	31	40
<b>UKUPNO</b>	724	57059	4682	19728	5406	76787	3861	1679	9287	34	486	9	523	773	1	5839	49751	47	45
<b>Sporovi u kojima zastupamo Ministarstvo znanosti, obrazovanja i športa kao tuženika</b>																			
<b>Stvarno-pravni sporovi</b>	4	82			4	82	4			1	42								
<b>Naknada štete</b>	41	18941	4	854	45	19795	60	10	1556	3	213	6	489	733	1	5	15830	1	5
<b>Radni sporovi</b>	678	7376	4583	18583	5261	25959	3774	1631	7623	30	231	3	34	40		5807	33859	31	40
<b>Stambeni sporovi</b>	8	43	2	20	10	63	9			2	52					1	10		
<b>Isplate</b>	52	11921	119	2178	171	14099	196	34	6518	3	428	2	116	107	1	101	394	31	4
<b>Ostali parnični predmeti</b>	5	21	2	10	7	31		1	5							2	63		
<b>UKUPNO</b>	788	38384	4710	21645	5498	60029	4043	1676	15702	39	966	11	639	880	2	5916	50156	63	49
<b>SVEUKUPNO</b>	1512	95442	9392	41373	10904	136815	7904	3355	24990	73	1452	20	1162	1653	3	11755	99908	110	94



## 13. Pregled parničnih sporova u kojima zastupamo Ministarstvo kulture

VRIJEDNOST SPORA  
U TISUĆAMA KUNA

Tablica 42 Sporovi u kojima zastupamo Ministarstvo kulture kao tužitelja kao tuženika

Vrsta spora	Iz ranijih godina	Vrijednost spora	Primijeno u izvještajnoj godini	Vrijednost spora	UKUPNO		Sudska ročišta	Ishod spora										Predmeti prenijeti u ovršni upisnik	Pravna sredstva protiv odluke suda
					Ukupno u radu	Vrijednost spora		Dobiven		Izgubljen		Djelomično dobiven		Riješen na drugi način					
								Broj sporova	Vrijednost spora	Broj sporova	Vrijednost spora	Broj sporova	Vrijed. spora		Nagodba	Drugo	Vrijednost spora		
					Dobiveno	Izgubljeno													
1	2	3	4	5	6	7	8	9	10	11	12	13	14	15	16	17	18	19	20
Stvarno-pravni sporovi			1	10	1	10	1												
Naknada štete	1	67	4	478	5	545	4												
Radni sporovi																			
Stambeni sporovi																			
Isplate	1	18			1	18													
Ostali parnični predmeti																			
<b>UKUPNO</b>	<b>2</b>	<b>85</b>	<b>5</b>	<b>488</b>	<b>7</b>	<b>573</b>	<b>5</b>												
<b>Sporovi u kojima zastupamo Ministarstvo kulture kao tuženika</b>																			
Stvarno-pravni sporovi	6	8	4	19	10	27	20	5	24								1	1	
Naknada štete	7	15811	8	4831	15	20642	12					1	22	74			1	7	
Radni sporovi	2	10	7	15	9	25	6	2	4	2	9						2	2	2
Stambeni sporovi																			
Isplate	1	101	6	41	7	142													
Ostali parnični predmeti																			
<b>UKUPNO</b>	<b>16</b>	<b>15930</b>	<b>25</b>	<b>4906</b>	<b>41</b>	<b>20836</b>	<b>38</b>	<b>7</b>	<b>28</b>	<b>2</b>	<b>9</b>	<b>1</b>	<b>22</b>	<b>74</b>			<b>4</b>	<b>10</b>	<b>2</b>
<b>SVEUKUPNO</b>	<b>18</b>	<b>16015</b>	<b>30</b>	<b>5394</b>	<b>48</b>	<b>21409</b>	<b>43</b>	<b>7</b>	<b>28</b>	<b>2</b>	<b>9</b>	<b>1</b>	<b>22</b>	<b>74</b>			<b>4</b>	<b>10</b>	<b>2</b>

14. Pregled parničnih sporova u kojima zastupamo Ministarstvo obitelji, branitelja i međugeneracijske solidarnosti

VRIJEDNOST  
SPORA  
U TISUĆAMA KUNA

Sporovi u kojima zastupamo Ministarstvo obitelji, branitelja i međugeneracijske solidarnosti kao tužitelja kao

Tablica 43

Vrsta spora	Iz ranijih godina	Vrijednost spora	Primljeno u izvještajnoj godini	Vrijednost spora	UKUPNO		Sudska ročišta	Ishod spora										Predmeti prenijeti u ovršni upisnik	Pravna sredstva protiv odluke suda	
					Ukupno u radu	Vrijednost spora		Dobiven		Izgubljen		Djelomično dobiven		Riješen na drugi način						
								Broj sporova	Vrijednost spora	Broj sporova	Vrijednost spora	Broj sporova	Vrijed. spora		Nagodba	Drugo	Vrijednost spora			
					1	2		3	4	5	6	7	8	9	10	11	12			13
Stvarno-pravni sporovi	2	1			2	1	1	1	1											
Naknada štete	3	107	1	7	4	114	5	2	50								1	31		
Radni sporovi	1	128	19	21	20	149	23	13	13	2	2						2	3		
Stambeni sporovi	7	61	3	30	10	91	12	21	459								23	67		
Isplate	10	200	6	110	16	310	13	4	43			1	56	9			2	70	1	
Ostali parnični predmeti	1	13			1	13														
<b>UKUPNO</b>	<b>24</b>	<b>510</b>	<b>29</b>	<b>168</b>	<b>53</b>	<b>678</b>	<b>54</b>	<b>41</b>	<b>566</b>	<b>2</b>	<b>2</b>	<b>1</b>	<b>56</b>	<b>9</b>			<b>28</b>	<b>171</b>	<b>1</b>	
Sporovi u kojima zastupamo Ministarstvo obitelji, branitelja i međugeneracijske solidarnosti kao tuženika																				
Stvarno-pravni sporovi	1	1			1	1		1	118											
Naknada štete	8	10033	11	1301	19	11334	8			3	119	3	57	115			1	65		3
Radni sporovi	15	536	36	362	51	898	44	9	29	22	176	1	5	82			5	8	7	23
Stambeni sporovi	1				1					1										
Isplate	142	20331	43	12471	185	32802	228	21	4848	83	5710	22	99	1315	4	15		88048		93
Ostali parnični predmeti	1	94	3	141	4	235	2	1	164								1			
<b>UKUPNO</b>	<b>168</b>	<b>30995</b>	<b>93</b>	<b>14275</b>	<b>261</b>	<b>45270</b>	<b>282</b>	<b>32</b>	<b>5159</b>	<b>109</b>	<b>6005</b>	<b>26</b>	<b>161</b>	<b>1512</b>	<b>4</b>	<b>22</b>		<b>88121</b>	<b>7</b>	<b>119</b>
<b>SVEUKUPNO</b>	<b>192</b>	<b>31505</b>	<b>122</b>	<b>14443</b>	<b>314</b>	<b>45948</b>	<b>336</b>	<b>73</b>	<b>5725</b>	<b>111</b>	<b>6007</b>	<b>27</b>	<b>217</b>	<b>1521</b>	<b>4</b>	<b>50</b>		<b>88292</b>	<b>8</b>	<b>119</b>



## 16. Pregled parničnih sporova u kojima zastupamo Državne upravne organizacije

VRIJEDNOST SPORA  
U TISUĆAMA KUNA

Tablica 45 Sporovi u kojima zastupamo Državne upravne organizacije kao tužitelja kao tužitelja

Vrsta spora	Iz ranijih godina	Vrijednost spora	Primijeno u izvještajnoj godini	Vrijednost spora	UKUPNO		Sudska ročišta	Ishod spora										Predmeti prenijeti u ovršni upisnik	Prava sredstva protiv odluke suda
					Ukupno u radu	Vrijednost spora		Dobiven		Izgubljen		Djelomično dobiven		Riješen na drugi način					
								Broj sporova	Vrijednost spora	Broj sporova	Vrijednost spora.	Broj sporova	Vrijed. spora		Nagodba	Drugo	Vrijednost spora		
					Dobiveno	Izgubljeno													
1	2	3	4	5	6	7	8	9	10	11	12	13	14	15	16	17	18	19	20
Stvarno-pravni sporovi	7	70	5	50	12	120	11	6	60										
Naknada štete	1	1152	1	2983	2	4135										1	1152		
Radni sporovi																			
Stambeni sporovi			1	10	1	10													
Isplate	7	1318	2	55	9	1373	6									5	861		
Ostali parnični predmeti																			
<b>UKUPNO</b>	15	2540	9	3098	24	5638	17	6	60							6	2013		
Sporovi u kojima zastupamo Državne upravne organizacije kao tuženika																			
Stvarno-pravni sporovi	1	10	2	2	3	12	4	1	10							2	11		1
Naknada štete	1	24	5	525	6	549	5	1	300										
Radni sporovi	33	404	111	515	144	919	166	24	275	75	327					7	8	45	56
Stambeni sporovi	2	13			2	13	1												
Isplate	2	45	5	19	7	64	6	1	1	3	24					4	10		
Ostali parnični predmeti	2	551			2	551													
<b>UKUPNO</b>	41	1047	123	1062	164	2108	182	27	586	78	351					13	29	45	57
<b>SVEUKUPNO</b>	56	3587	132	4160	188	7746	199	33	646	78	351					19	2042	45	57

## 17. Pregled parničnih sporova u kojima zastupamo Središnji državni ured za upravu

VRIJEDNOST SPORA  
U TISUĆAMA KUNA

Tablica 46

Sporovi u kojima zastupamo Središnji državni ured za upravu kao tužitelja kao tužitelja

Vrsta spora	Iz ranijih godina	Vrijednost spora	Primljeno u izvještajnoj godini	Vrijednost spora	UKUPNO		Sudska ročišta	Ishod spora										Predmeti prenijeti u ovršni upisnik	Prava sredstva protiv odluke suda
					Ukupno u radu	Vrijednost spora		Dobiven		Izgubljen		Djelomično dobiven		Riješen na drugi način					
								Broj sporova	Vrijednost spora	Broj sporova	Vrijednost spora.	Broj sporova	Vrijed. spora		Nagodba	Drugo	Vrijednost spora		
					Dobiveno	Izgubljeno													
1	2	3	4	5	6	7	8	9	10	11	12	13	14	15	16	17	18	19	20
Stvarno-pravni sporovi	5	50			5	50	1	1	20	1	10								
Naknada štete																			
Radni sporovi																			
Stambeni sporovi																			
Isplate																			
Ostali parnični predmeti																			
<b>UKUPNO</b>	5	50			5	50	1	1	20	1	10								
Sporovi u kojima zastupamo Središnji državni ured za upravu kao tuženika																			
Stvarno-pravni sporovi	5	17			5	17	2	1	1										
Naknada štete	2	736	3	636	5	1372	2	1	77							1	659		
Radni sporovi	18	626	250	1201	268	1827	248	30	133	118	913					53	111	52	90
Stambeni sporovi																			
Isplate	4	124	15	56	19	180	16	6	92	3	38					7	51		2
Ostali parnični predmeti																			
<b>UKUPNO</b>	29	1503	268	1893	297	3396	268	38	303	121	951					61	821	52	92
<b>SVEUKUPNO</b>	34	1553	268	1893	302	3446	269	39	323	122	961					61	821	52	92

18. Pregled parničnih sporova u kojima zastupamo Središnji državni ured za upravljanje državnom imovinom

VRIJEDNOST SPORA  
U TISUĆAMA KUNA

Sporovi u kojima zastupamo Središnji državni ured za upravljanje državnom imovinom kao tužitelja kao

Tablica 47

Vrsta spora	Iz ranijih godina	Vrijednost spora	Primijeno u izvještajnoj godini	Vrijednost spora	UKUPNO		Sudska ročišta	Ishod spora										Predmeti prenijeti u ovršni upisnik	Pravna sredstva protiv odluke suda
					Ukupno u radu	Vrijednost spora		Dobiven		Izgubljen		Djelomično dobiven		Riješen na drugi način					
								Broj sporova	Vrijednost spora	Broj sporova	Vrijednost spora.	Broj sporova	Vrijed. spora	Dobiveno	Izgubljeno	Nagodba	Drugo		
					1	2		3	4	5	6	7	8	9	10	11	12		
Stvarno-pravni sporovi	63	1870	41	3747	104	5617	110	36	734	9	231				1	12	552		7
Naknada štete	2	8510			2	8510													
Radni sporovi																			
Stambeni sporovi	16	111	2	11	18	122	12	2	23	4	40					2	12		3
Isplate	15	900	8	2513	23	3413	22	1	749	4	222	3	345	308		2	133		5
Ostali parnični predmeti	13	8760	1	250	14	9010	18	4	3423	4	1511					1	1200		2
<b>UKUPNO</b>	109	20151	52	6521	161	26672	162	43	4929	21	2004	3	345	308	1	17	1897		17
Sporovi u kojima zastupamo Središnji državni ured za upravljanje državnom imovinom kao tuženika																			
Stvarno-pravni sporovi	364	9747	136	13571	500	23318	344	80	1953	111	2330	3	9	16		51	2938	17	46
Naknada štete	16	8407	4	455	20	8862	34	3	1019	1	12				1	10			3
Radni sporovi	5	102	15	282	20	384	18		9	53	38				1	35	10	13	2
Stambeni sporovi																			
Isplate	3	438	2	5554	5	5992	2												
Ostali parnični predmeti	11	516	1	10	12	526	5	1	132	1	119					2	194		
<b>UKUPNO</b>	399	19210	158	19872	557	39082	403	84	3113	166	2499	3	9	16	1	89	3152	30	51
<b>SVEUKUPNO</b>	508	39361	210	26393	718	65754	565	127	8042	187	4503	6	354	324	2	106	5049	30	68

## 19. Pregled parničnih sporova u kojima zastupamo ostala državna tijela ili upravne organizacije

VRIJEDNOST SPORA  
U TISUĆAMA KUNA

Tablica 48

Sporovi u kojima zastupamo ostala državna tijela ili upravne organizacije kao tužitelja kao tuženika

Vrsta spora	Iz ranijih godina	Vrijednost spora	Primijeno u izvještajnoj godini	Vrijednost spora	UKUPNO		Sudska ročišta	Ishod spora										Predmeti prenijeti u ovršni upisnik	Prava sredstva protiv odluke suda
					Ukupno u radu	Vrijednost spora		Dobiven		Izgubljen		Djelomično dobiven		Riješen na drugi način					
								Broj sporova	Vrijednost spora	Broj sporova	Vrijednost spora	Broj sporova	Vrijed. spora		Nagodba	Drugo	Vrijednost spora		
					Dobiveno	Izgubljeno													
1	2	3	4	5	6	7	8	9	10	11	12	13	14	15	16	17	18	19	20
Stvarno-pravni sporovi	219	5809	53	625	272	6434	228	46	78210	6	254	1				52	599	16	8
Naknada štete	13	4214	13	36634	26	40848	14	6	566	1	29	1	8	292		6	35067	2	4
Radni sporovi	1	9			1	9										1	1		
Stambeni sporovi	153	1351	8	62	161	1413	162	56	629	7	195				1	15	148	2	3
Isplate	214	948275	14	1394	228	949669	60	109	1555	4	131	4	13	2	1	9	499	4	7
Ostali parnični predmeti	228	493437	40	129619	268	623056	66	68	9765	5	69250					135	2869	2	10
<b>UKUPNO</b>	<b>828</b>	<b>1453094</b>	<b>128</b>	<b>168334</b>	<b>956</b>	<b>1621428</b>	<b>530</b>	<b>285</b>	<b>90724</b>	<b>23</b>	<b>69859</b>	<b>6</b>	<b>21</b>	<b>294</b>	<b>2</b>	<b>218</b>	<b>39183</b>	<b>26</b>	<b>32</b>
<b>Sporovi u kojima zastupamo ostala državna tijela ili upravne organizacije kao tuženika</b>																			
Stvarno-pravni sporovi	410	9723	274	58700	684	68423	558	38	1641	225	3354	1		1		60	912	5	20
Naknada štete	985	1675320	283	409003	1268	2084322	359	172	35549	73	42115	32	6618	2564	3	394	29398	12	85
Radni sporovi	157	1330	346	3168	503	4498	209	34	531	108	1194	2	17	22	1	52	321	55	83
Stambeni sporovi	76	915	21	266	97	1180	37	18	1419	9	54					28	338	3	8
Isplate	616	608068	121	34983	737	643051	192	130	11542	117	7535	17	904	1264	15	260	11575	12	121
Ostali parnični predmeti	67	130411	32	51900	99	182311	27	21	3877	15	11447				1	23	94168	5	14
<b>UKUPNO</b>	<b>2311</b>	<b>2425766</b>	<b>1077</b>	<b>558019</b>	<b>3388</b>	<b>2983785</b>	<b>1382</b>	<b>413</b>	<b>54559</b>	<b>547</b>	<b>65699</b>	<b>52</b>	<b>7539</b>	<b>3851</b>	<b>20</b>	<b>817</b>	<b>136712</b>	<b>92</b>	<b>331</b>
<b>SVEUKUPNO</b>	<b>3139</b>	<b>3878860</b>	<b>1205</b>	<b>726353</b>	<b>4344</b>	<b>4605213</b>	<b>1912</b>	<b>698</b>	<b>145283</b>	<b>570</b>	<b>135558</b>	<b>58</b>	<b>7560</b>	<b>4145</b>	<b>22</b>	<b>1035</b>	<b>175895</b>	<b>118</b>	<b>363</b>

